

Schroder International Selection Fund Swiss Equity A Accumulation EUR Hedged

Categoria Morningstar™

Azionari Altri Settori

Benchmark Morningstar
Not Categorized
Usato nel Report
Benchmark Dichiarato

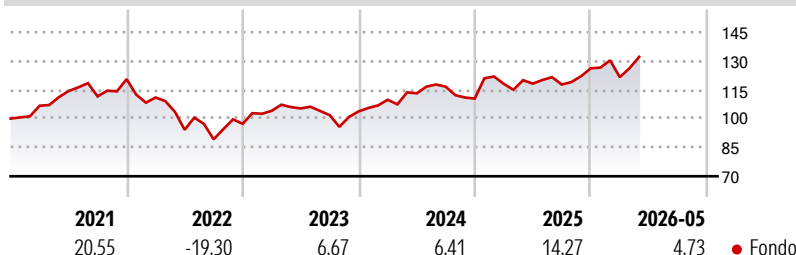
SIX SPI TR CHF

Morningstar Rating™

Senza rating

Obiettivo d'Investimento Dichiarato

Conseguire una crescita di capitale principalmente tramite investimenti in titoli azionari di società svizzere.

Rendimenti

Misure di Rischio

3Y Alpha	-	3Y Sharpe Ratio	0,44
3Y Beta	-	3Y Std Dev	11,69
3Y R-Squared	-	3Y Risk	-
3Y Info Ratio	-	5Y Risk	-
3Y Tracking Error	-	10Y Risk	-

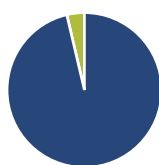
Rend. Cumulati %

Periodo	Fondo
3-Mesi	3,81
6-Mesi	6,16
1-Anno	8,33
3-Anni Ann.ti	6,85
5-Anni Ann.ti	3,11
10-Anni Ann.ti	6,50

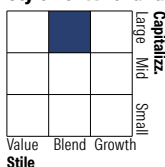
Rendimenti aggiornati al 05/06/2026

Rendimenti

Periodo	Q1	Q2	Q3	Q4
Trimestrali %				
2026	-3,65	-	-	-
2025	6,93	0,10	-0,41	7,19
2024	5,82	3,03	3,07	-5,31
2023	6,93	1,21	-3,30	1,92
2022	-7,93	-15,14	-5,28	9,05

Portafoglio 30/04/2026

Asset Allocation %

Azioni	96,33
Obbligazioni	0,00
Liquidità	3,67
Altro	0,00

Style Box Azionaria

Mkt Cap %

Capitalizzazione	Fondo
Giant	49,47
Large	23,09
Medium	18,21
Small	9,23
Micro	0,00

Capitalizzazione media di mercato

Ave Mkt Cap CHF	36.817,6
	4


Titoli principali

Nome	Settore	%
Roche Holding AG Ordinary...	+	9,66
Nestle SA	+	9,23
Novartis AG Registered Shares	+	9,06
Compagnie Financiere...	+	5,58
ABB Ltd	+	4,79
UBS Group AG Registered Shares	+	4,69
Zurich Insurance Group AG	+	4,64
Partners Group Holding AG	+	2,50
Alcon Inc	+	2,39
Helvetia Baloise Holding AG	+	2,22
% Primi 10 Titoli sul Patrimonio		54,77
Numero Complessivo di Titoli Azionari		52
Numero Complessivo di Titoli Obbligazionari		0

Distribuzione Settoriale %

Settore	Fondo
Ciclico	28,81
Materie Prime	4,26
Beni di Consumo Ciclici	7,23
Finanza	17,32
Immobiliare	-
Sensibile	23,74
Telecomunicazioni	0,29
Energia	-
Beni Industriali	17,32
Tecnologia	6,13
Difensivo	47,45
Beni Difensivi	12,29
Salute	33,87
Servizi di Pubblica Utilità	1,29

Ripartizione Geografica %

Regione	Fondo
America	0,00
Stati Uniti	0,00
Canada	0,00
America Latina e Centrale	0,00
Europa	100,00
Regno Unito	0,00
Europa Occidentale - Euro	0,79
Europa Occidentale - Non Euro	99,21
Europa dell'Est	0,00
Africa	0,00
Medio Oriente	0,00
Asia	0,00
Giappone	0,00
Australasia	0,00
Asia - Paesi Sviluppati	0,00
Asia - Emergente	0,00

Anagrafica

Società di Gestione	Schroder Investment Management (Europe) S.A.	Patrimonio Classe (Mln)	0,93 CHF	Investimento Min. Ingresso	1.000 EUR
Telefono	+352 341 342 202	Domicilio	LUSSEMBURGO	Investimento Min. Successivo	1.000 EUR
Web	www.schroders.com	Valuta del Fondo	EUR	T.E.R.	-
Data di Partenza	05/02/2014	UCITS	Si	Spese correnti	1,63%
Nome del Gestore	Daniel Lenz	Inc/Acc	Acc	Commissione di incentivo	0,00%
	Stefan Frischknecht	ISIN	LU1015430058		
Data Inizio Gestione	01/01/2008				
NAV (05/06/2026)	EUR 60,76				
Patrimonio Netto (Mln)	168,87 CHF				

(30/04/2026)

[See disclosures for more details](#)

© 2026 Morningstar Italia. Tutti i diritti sono riservati. Le informazioni qui contenute: (1) sono proprietà di Morningstar, (2) non possono essere copiate, (3) non costituiscono consiglio di investimento; (4) sono fornite con scopi informativi; (5) sono ritenute attendibili da Morningstar che, pertanto, ne garantisce il maggior grado di accuratezza e completezza possibile, fatto salvo il caso in cui queste Le siano state fornite in modo errato e/o non completo dalle relative società produttrici; (6) sono estratte dai dati del fondo disponibili e riferiti a date temporali diverse. Morningstar non è responsabile per qualunque danno o perdita derivante da qualunque uso delle informazioni e chi visiona tali informazioni sarà responsabile dell'uso che andrà a farne. Non vi è naturalmente garanzia alcuna che i risultati del passato trovino un riscontro nel futuro.