

Schroder International Selection Fund Swiss Equity A Accumulation USD Hedged

Categoria Morningstar™

Azionari Altri Settori

Benchmark Morningstar

Not Categorized

Usato nel Report

Benchmark Dichiarato

SIX SPI TR CHF

Morningstar Rating™

Senza rating

Obiettivo d'Investimento Dichiarato

Conseguire una crescita di capitale principalmente tramite investimenti in titoli azionari di società svizzere.

Rendimenti

Misure di Rischio

3Y Alpha	-	3Y Sharpe Ratio	0,44
3Y Beta	-	3Y Std Dev	11,77
3Y R-Squared	-	3Y Risk	-
3Y Info Ratio	-	5Y Risk	-
3Y Tracking Error	-	10Y Risk	-

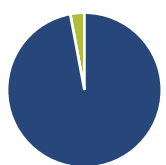
Rend. Cumulati %

	Fondo
3-Mesi	3,69
6-Mesi	1,81
1-Anno	-5,95
3-Anni Ann.ti	5,85
5-Anni Ann.ti	7,23
10-Anni Ann.ti	7,65

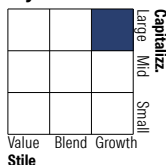
Rendimenti aggiornati al 30/01/2026

Rendimenti

Trimestrali %	Q1	Q2	Q3	Q4
2026	-	-	-	-
2025	2,98	-7,34	0,09	7,83
2024	8,67	4,26	-0,60	2,47
2023	5,69	1,31	0,17	-1,87
2022	-5,42	-9,16	1,89	1,23

Portafoglio 31/12/2025

Asset Allocation %

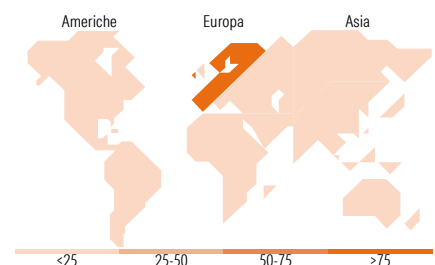
Azioni	97,05
Obbligazioni	0,00
Liquidità	2,95
Altro	0,00

Style Box Azionaria

Mkt Cap %

	Fondo
Giant	49,59
Large	23,03
Medium	18,64
Small	8,44
Micro	0,31

Capitalizzazione media di mercato

	Fondo
Ave Mkt Cap CHF	37.501,20


Titoli principali

Nome	Settore	%
Roche Holding AG	+	9,70
Novartis AG Registered Shares	+	9,53
Nestle SA	+	8,82
Compagnie Financiere...	+	6,34
Zurich Insurance Group AG	+	5,24
UBS Group AG Registered Shares	+	4,96
ABB Ltd	+	3,54
Partners Group Holding AG	+	2,84
Alcon Inc	+	2,56
Lonza Group Ltd	+	2,31
% Primi 10 Titoli sul Patrimonio		55,83
Numero Complessivo di Titoli Azionari		51
Numero Complessivo di Titoli Obbligazionari		0

Distribuzione Settoriale %

	Fondo
Ciclico	31,33
Materie Prime	5,19
Beni di Consumo Ciclici	7,79
Finanza	18,36
Immobiliare	-
Sensibile	21,27
Telecomunicazioni	0,38
Energia	-
Beni Industriali	17,01
Tecnologia	3,89
Difensivo	47,39
Beni Difensivi	12,54
Salute	33,53
Servizi di Pubblica Utilità	1,33

Ripartizione Geografica %

	Fondo
America	0,94
Stati Uniti	0,94
Canada	0,00
America Latina e Centrale	0,00
Europa	99,06
Regno Unito	0,00
Europa Occidentale - Euro	0,48
Europa Occidentale - Non Euro	98,58
Europa dell'Est	0,00
Africa	0,00
Medio Oriente	0,00
Asia	0,00
Giappone	0,00
Australasia	0,00
Asia - Paesi Sviluppati	0,00
Asia - Emergente	0,00

Anagrafica

Società di Gestione	Schroder Investment Management (Europe) S.A.	Patrimonio Classe (Mln)	0,46 CHF	Investimento Min. Ingresso	1.000 EUR
Telefono	+352 341 342 202	(30/01/2026)		Investimento Min. Successivo	1.000 EUR
Web	www.schroders.com	Domicilio	LUSSEMBURGO	T.E.R.	1,63%
Data di Partenza	05/02/2014	Valuta del Fondo	USD	Spese correnti	1,61%
Nome del Gestore	Daniel Lenz	UCITS	Si	Commissione di incentivo	0,00%
	Stefan Frischknecht	Inc/Acc	Acc		
		ISIN	LU1015430215		
Data Inizio Gestione	01/01/2008				
NAV (30/01/2026)	USD 95,62				
Patrimonio Netto (Mln)	172,67 CHF				

(31/12/2025)