

Jupiter Global Emerging Markets Focus Fund U2 GBP Acc

Categoria Morningstar™

Azionari Paesi Emergenti

Benchmark Morningstar

Morningstar Emerging Markets Target

Market Exposure NR USD

Usato nel Report

Benchmark Dichiarato

MSCI EM NR USD

Morningstar Rating™

Senza rating

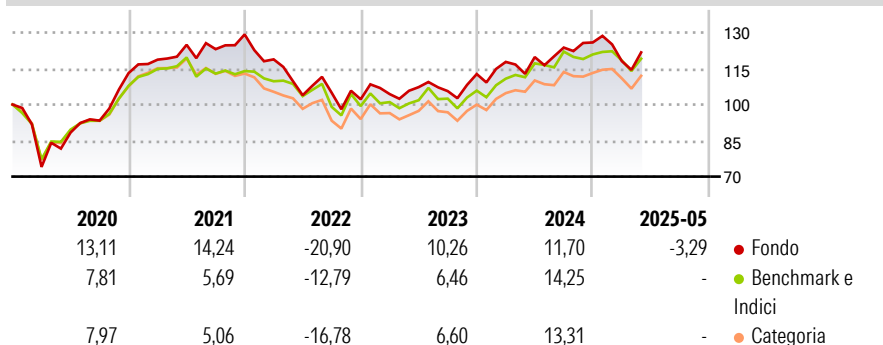
Obiettivo d'Investimento Dichiarato

The objective of the Fund is to seek to achieve asset growth through investment in a well-diversified portfolio of equity securities of issuers in the Emerging Markets or of issuers established outside of the Emerging Markets, which have a predominant proportion of their assets or business operations in the Emerging Markets and which are listed, traded or dealt in on a Regulated Market worldwide. It is not proposed to concentrate investments in any one industry or sector. The Fund takes sustainability risk and ESG Characteristics (as defined below) into account as part of its selection process (as further described in section "Sustainability Approach" below).

Misure di Rischio

3Y Alpha	0,50	3Y Sharpe Ratio	0,13
3Y Beta	0,88	3Y Std Dev	13,72
3Y R-Squared	82,87	3Y Risk	-
3Y Info Ratio	0,06	5Y Risk	-
3Y Tracking Error	6,94	10Y Risk	-


Basati su Morningstar Emerging Markets Target Market Exposure NR USD (dove applicabile)

Rendimenti


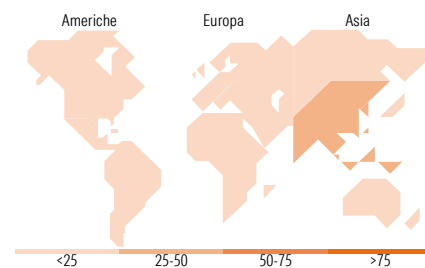
Rend. Cumulati %	Fondo	Bmk	Cat
3-Mesi	2,92	8,09	8,69
6-Mesi	-6,01	20,16	20,46
1-Anno	3,93	24,31	24,06
3-Anni Ann.ti	3,67	13,77	12,86
5-Anni Ann.ti	7,14	5,03	3,94
10-Anni Ann.ti	4,41	10,46	9,48

Rendimenti aggiornati al 12/06/2025

Rendimenti Trimestrali %	Q1	Q2	Q3	Q4
2026	-	-	-	-
2025	-6,18	-	-	-
2024	4,51	1,70	3,30	1,73
2023	2,10	2,78	-1,53	6,70
2022	-8,04	-12,58	1,00	-2,58

Portafoglio 30/11/2025


Mkt Cap %	Fondo
Giant	52,36
Large	37,92
Medium	8,77
Small	0,95
Micro	0,00
Capitalizzazione media di mercato	
Ave Mkt Cap USD	61.423,37


Titoli principali

Nome	Settore	%
Taiwan Semiconductor...		9,09
Tencent Holdings Ltd		8,76
Alibaba Group Holding Ltd...		5,01
Aspeed Technology Inc		4,15
SK Hynix Inc		3,69
Samsung Electronics Co Ltd		3,55
OTP Bank PLC		3,02
Wiwynn Corp Ordinary Shares		2,80
HDFC Bank Ltd ADR		2,56
Sieyuan Electric Co Ltd...		2,53
% Primi 10 Titoli sul Patrimonio		45,16
Numero Complessivo di Titoli Azionari		47
Numero Complessivo di Titoli Obbligazionari		0

Distribuzione Settoriale %

	Fondo
Ciclico	48,08
Materie Prime	5,34
Beni di Consumo Ciclici	16,73
Finanza	24,81
Immobiliare	1,19
Sensibile	44,95
Telecomunicazioni	11,35
Energia	-
Beni Industriali	4,31
Tecnologia	29,29
Difensivo	6,97
Beni Difensivi	2,33
Salute	4,64
Servizi di Pubblica Utilità	-

Ripartizione Geografica %

	Fondo
America	4,23
Stati Uniti	0,00
Canada	0,00
America Latina e Centrale	4,23
Europa	11,76
Regno Unito	0,00
Europa Occidentale - Euro	2,12
Europa Occidentale - Non Euro	0,00
Europa dell'Est	4,49
Africa	5,15
Medio Oriente	0,00
Asia	84,01
Giappone	0,00
Australasia	0,00
Asia - Paesi Sviluppati	36,53
Asia - Emergente	47,48

Anagrafica

Società di Gestione	Jupiter Asset Management (Europe) Limited	Patrimonio Classe (Mln)	0,05 GBP	Investimento Min. Ingresso	50.000.000 GBP
Telefono	-	(12/06/2025)		Investimento Min. Successivo	125.000.000 GBP
Web	http://www.jupiteram.com	Domicilio	IRLANDA	T.E.R.	-
Data di Partenza	18/02/2014	Valuta del Fondo	GBP	Spese correnti	0,91%
Nome del Gestore	Chris Carter	UCITS	Si	Commissione di incentivo	-
	Nerys Weir	Inc/Acc	Acc		
		ISIN	IE00BFWH3712		

Jupiter Global Emerging Markets Focus Fund U2 GBP Acc

	Tarlock Randhawa
Data Inizio Gestione	02/06/2025
NAV ^(12/06/2025)	GBP 21,22
Patrimonio Netto (Mln)	20,79 USD
^(30/11/2025)	