

Templeton Global Income Fund A(acc)EUR-H1

Categoria Morningstar™

Bilanciati Moderati EUR

Benchmark Morningstar

Morningstar Euro Moderate Global Target
Allocation NR EUR
Usato nel Report

Benchmark Dichiarato

50% MSCI ACWI GR USD, 50% Bloomberg
Multiverse TR USD

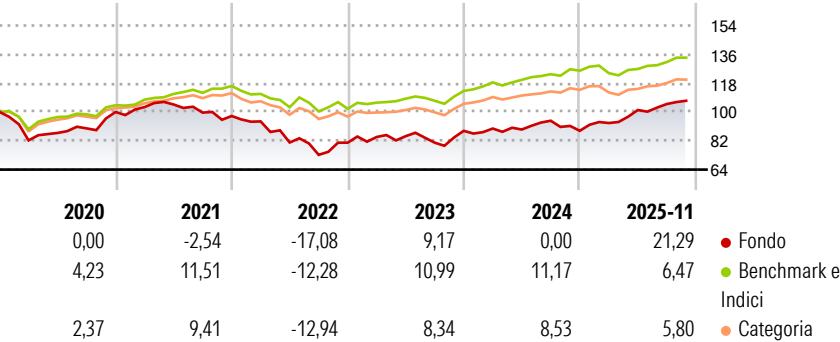
Morningstar Rating™

★★

Obiettivo d'Investimento Dichiarato

Obiettivo di investimento > Aumentare al massimo il reddito corrente senza perdere di vista le prospettive di rivalutazione del capitale Strategia di investimento Il Comparto investirà in un portafoglio diversificato di titoli di debito e azionari di ogni parte del mondo.

Rendimenti



Misure di Rischio


3Y Alpha	1,79	3Y Sharpe Ratio	0,69
3Y Beta	1,02	3Y Std Dev	10,07
3Y R-Squared	41,98	3Y Risk	Alto
3Y Info Ratio	0,23	5Y Risk	Alto
3Y Tracking Error	7,70	10Y Risk	Alto

Basati su Morningstar Euro Moderate Global Target Allocation NR EUR (dove applicabile)

Rend. Cumulati %	Fondo	Bmk	Cat	Rendimenti Trimestrali %	Q1	Q2	Q3	Q4
3-Mesi	4,73	3,24	3,18	2025	5,52	8,72	3,71	-
6-Mesi	10,04	5,95	5,61	2024	1,61	-0,68	6,16	-6,66
1-Anno	17,72	4,87	3,93	2023	4,40	0,60	-4,78	9,17
3-Anni Ann.ti	10,35	8,28	6,76	2022	-3,44	-14,02	-9,54	10,40
5-Anni Ann.ti	1,83	5,31	3,70	2021	3,05	1,58	-4,85	-2,14
10-Anni Ann.ti	0,75	5,13	3,29					

Rendimenti aggiornati al 05/12/2025

Portafoglio 31/10/2025

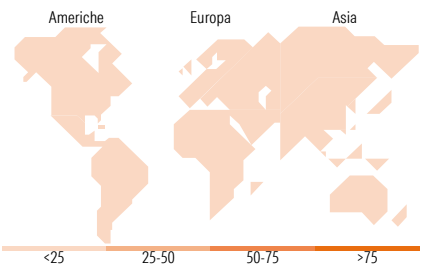
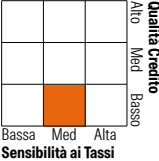


Morningstar Style Box®

Stile Azionario



Reddito Fisso



Titoli principali

Nome	Settore	%
Federal Home Loan Banks 0%	—	5,18
Taiwan Semiconductor...	🏢	3,94
HDFC Bank Ltd	🏦	2,93
BP PLC	🔥	2,11
Samsung Electronics Co Ltd	📱	2,06
Kenya (Republic of) 9.75%	—	2,02
KeyCorp	🏦	2,02
Imperial Brands PLC	🍷	1,82
South Africa (Republic of)...	—	1,75
Tokyo Electron Ltd	📱	1,67
% Primi 10 Titoli sul Patrimonio		25,51
Numero Complessivo di Titoli Azionari		34
Numero Complessivo di Titoli Obbligazionari		85

Distribuzione Settoriale %

	Fondo
🔄 Ciclico	30,79
📈 Sensibile	55,23
🛡️ Difensivo	13,99

Fixed Income Sector Weightings %

	Fondo
🏛️ Governativo	75,45
⚙️ Societario	13,62
🏠 Cartolarizzazioni	0,00
🏢 Enti Locali	0,00
📄 Liquidità ed equivalenti	11,18
📑 Derivati	-0,26

Ripartizione Geografica %

	Fondo
America	22,56
Stati Uniti	22,56
Canada	0,00
America Latina e Centrale	0,00
Europa	42,21
Regno Unito	21,70
Europa Occidentale - Euro	20,51
Europa Occidentale - Non Euro	0,00
Europa dell'Est	0,00
Africa	0,00
Medio Oriente	0,00
Asia	35,23
Giappone	14,00
Australasia	0,00
Asia - Paesi Sviluppati	13,66
Asia - Emergente	7,58

Anagrafica

Società di Gestione	Franklin Templeton International Services S.à r.l.	Patrimonio Classe (Mln)	0,87 EUR	Investimento Min. Ingresso	1.000 USD
Telefono	+352 46 66 67 212	Domicilio	LUSSEMBURGO	Investimento Min. Successivo	1.000 USD
Web	www.franklintempleton.lu	Valuta del Fondo	EUR	T.E.R.	1,66%
Data di Partenza	07/02/2014	UCITS	Si	Spese correnti	1,66%
Nome del Gestore	Michael Hasenstab	Inc/Acc	Acc	Commissione di incentivo	-
Data Inizio Gestione	27/05/2005	ISIN	LU1022656703		
NAV (05/12/2025)	EUR 10,63				

Templeton Global Income Fund A(acc)EUR-H1

Patrimonio Netto (Mln)	193,72 USD
(31/10/2025)	