

# Templeton Global Income Fund N(Qdis)EUR-H1

## Categoria Morningstar™

Bilanciati Moderati EUR

## Benchmark Morningstar

Morningstar Euro Moderate Global Target  
Allocation NR EUR  
Usato nel Report

## Benchmark Dichiarato

50% MSCI ACWI GR USD, 50% Bloomberg  
Multiverse TR USD

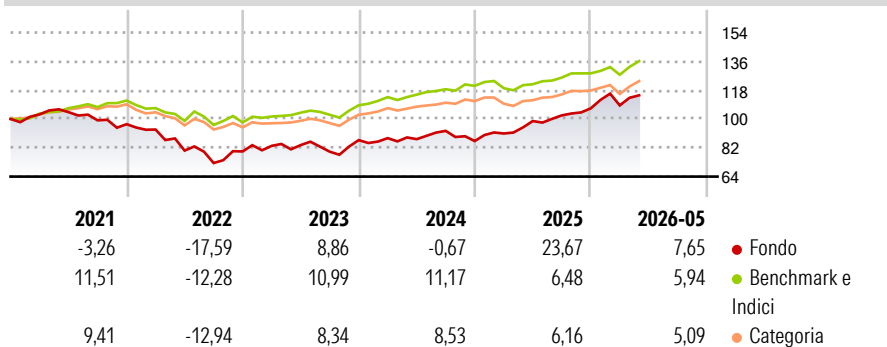
## Morningstar Rating™

★★

### Obiettivo d'Investimento Dichiarato

Obiettivo di investimento > Aumentare al massimo il reddito corrente senza perdere di vista le prospettive di rivalutazione del capitale. Strategia di investimento II. Comparto investirà in un portafoglio diversificato di titoli di debito e azionari di ogni parte del mondo.

### Rendimenti



### Misure di Rischio

3Y Alpha	1,06	3Y Sharpe Ratio	0,89
3Y Beta	1,20	3Y Std Dev	10,44
3Y R-Squared	54,92	3Y Risk	Alto
3Y Info Ratio	0,33	5Y Risk	Alto
3Y Tracking Error	7,16	10Y Risk	Alto

Basati su Morningstar Euro Moderate Global Target Allocation NR EUR (dove applicabile)

### Rend. Cumulati %

	Fondo	Bmk	Cat
3-Mesi	4,52	6,83	6,93
6-Mesi	7,00	6,54	5,82
1-Anno	17,33	13,18	12,03
3-Anni Ann.ti	11,09	9,98	8,66
5-Anni Ann.ti	1,60	5,16	3,42
10-Anni Ann.ti	1,98	6,00	4,16

Rendimenti aggiornati al 25/06/2026

### Rendimenti

	Q1	Q2	Q3	Q4
2026	1,74	-	-	-
2025	5,47	8,57	3,57	4,28
2024	1,41	-0,72	5,95	-6,89
2023	4,34	0,57	-4,88	9,05
2022	-3,46	-14,08	-9,69	10,02

### Portafoglio 31/05/2026



#### Asset Allocation %

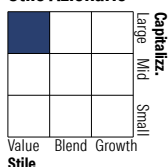
- Azioni
- Obbligazioni
- Liquidità
- Altro

#### Netta

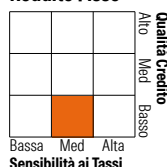
44,25  
40,40  
4,25  
11,10

### Morningstar Style Box®

#### Stile Azionario



#### Reddito Fisso



### Titoli principali

Nome	Settore	%
BP PLC	🔧	2,05
Secretaria Do Tesouro...	—	1,91
HDFC Bank Ltd	🏦	1,84
Kenya (Republic of) 9.75%	—	1,82
South Africa (Republic of)...	—	1,81
Novo Nordisk AS Class B	🏠	1,60
Federal Home Loan Mortgage...	—	1,57
Uruguay (Republic Of) 3.875%	—	1,54
Wells Fargo Bank, National...	—	1,54
AT&T Inc	📠	1,50
% Primi 10 Titoli sul Patrimonio		17,18
Numero Complessivo di Titoli Azionari		44
Numero Complessivo di Titoli Obbligazionari		86

### Distribuzione Settoriale %

	Fondo
🔄 Ciclico	35,76
🌊 Sensibile	35,38
🛡️ Difensivo	28,86

### Fixed Income Sector Weightings %

	Fondo
🏛️ Governativo	68,43
⚙️ Societario	27,30
🏠 Cartolarizzazioni	0,00
🏢 Enti Locali	0,00
📁 Liquidità ed equivalenti	4,19
📄 Derivati	0,08

### Ripartizione Geografica %

	Fondo
<b>America</b>	<b>36,69</b>
Stati Uniti	36,69
Canada	0,00
America Latina e Centrale	0,00
<b>Europa</b>	<b>43,95</b>
Regno Unito	14,88
Europa Occidentale - Euro	25,45
Europa Occidentale - Non Euro	3,62
Europa dell'Est	0,00
Africa	0,00
Medio Oriente	0,00
<b>Asia</b>	<b>19,36</b>
Giappone	1,32
Australasia	3,22
Asia - Paesi Sviluppati	6,06
Asia - Emergente	8,76

### Anagrafica

Società di Gestione	Franklin Templeton International Services S.à r.l.	Patrimonio Classe (Mln)	3,68 EUR	Investimento Min. Ingresso	1.000 USD
		(25/06/2026)		Investimento Min. Successivo	1.000 USD
Telefono	+352 46 66 67 212	Domicilio	LUSSEMBURGO	T.E.R.	2,19%
Web	www.franklintempleton.lu	Valuta del Fondo	EUR	Spese correnti	2,19%
Data di Partenza	07/02/2014	UCITS	Si	Commissione di incentivo	-
Nome del Gestore	Michael Hasenstab	Inc/Acc	Inc		
Data Inizio Gestione	27/05/2005	ISIN	LU1022657008		
NAV (25/06/2026)	EUR 6,55				

See disclosures for more details

© 2026 Morningstar Italia. Tutti i diritti sono riservati. Le informazioni qui contenute: (1) sono proprietà di Morningstar, (2) non possono essere copiate, (3) non costituiscono consiglio di investimento; (4) sono fornite con scopi informativi; (5) sono ritenute attendibili da Morningstar che, pertanto, ne garantisce il maggior grado di accuratezza e completezza possibile, fatto salvo il caso in cui queste Le siano state fornite in modo errato e/o non completo dalle relative società produttrici; (6) sono estratte dai dati del fondo disponibili e riferiti a date temporali diverse. Morningstar non è responsabile per qualunque danno o perdita derivante da qualunque uso delle informazioni e chi visiona tali informazioni sarà responsabile dell'uso che andrà a farne. Non vi è naturalmente garanzia alcuna che i risultati del passato trovino un riscontro nel futuro.

# Templeton Global Income Fund N(Qdis)EUR-H1

Patrimonio Netto (Mln) 217,83 USD

(31/05/2026)