

# BL-Equities Asia AR USD Inc

## Categoria Morningstar™

Azionari Asia ex Giappone

## Benchmark Morningstar

Morningstar Asia ex-Japan Target Market

Exposure NR USD

Usato nel Report

## Benchmark Dichiarato

MSCI AC Asia Ex Japan NR USD

## Morningstar Rating™

★

### Obiettivo d'Investimento Dichiarato

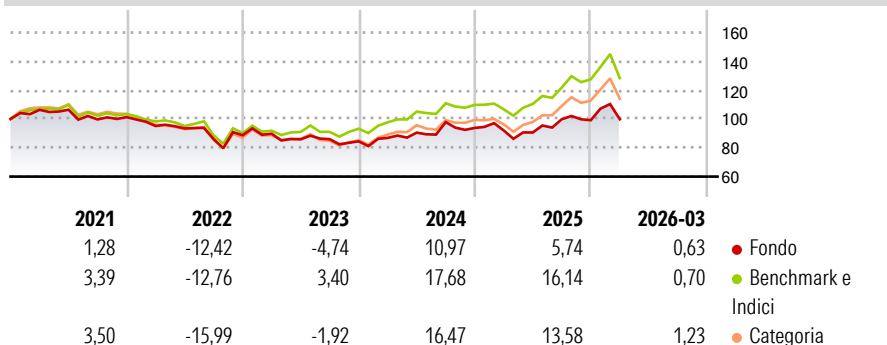
Obiettivi Ricerca di una plusvalenza di capitale a lungo termine. Politica d'investimento Il comparto investe almeno due terzi del suo patrimonio netto in azioni emesse da società aventi sede o che esercitano una parte preponderante della loro attività in Asia, Giappone escluso. Ai fini della realizzazione del suo obiettivo, il comparto può investire fino a un massimo del 10% del suo patrimonio netto in fondi d'investimento. Fino all'1.5.2014, tale soglia massima è innalzata al 50%. Il comparto può inoltre utilizzare strumenti derivati a titolo di copertura o per ottimizzare l'esposizione del portafoglio. Gli investimenti sono effettuati principalmente in società aventi sede in Asia, Giappone escluso. Il portafoglio è gestito su base...

### Misure di Rischio

3Y Alpha	-6,85	3Y Sharpe Ratio	0,11
3Y Beta	0,90	3Y Std Dev	14,28
3Y R-Squared	88,06	3Y Risk	Basso
3Y Info Ratio	-1,52	5Y Risk	Basso
3Y Tracking Error	5,51	10Y Risk	Basso

Basati su Morningstar Asia ex-Japan Target Market Exposure NR USD (dove applicabile)

### Rendimenti



### Rend. Cumulati %

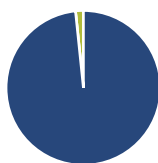
	Fondo	Bmk	Cat
3-Mesi	6,05	9,81	10,46
6-Mesi	8,96	14,57	16,09
1-Anno	32,16	47,77	47,84
3-Anni Ann.ti	9,73	18,75	16,62
5-Anni Ann.ti	1,32	6,62	4,26
10-Anni Ann.ti	3,58	9,81	8,91

Rendimenti aggiornati al 27/04/2026

### Rendimenti

	Q1	Q2	Q3	Q4
2026	0,63	-	-	-
2025	-1,87	-1,54	10,14	-0,63
2024	2,80	4,21	8,04	-4,12
2023	1,17	-4,30	0,11	-1,72
2022	-6,09	-1,71	-7,99	3,12

### Portafoglio 28/02/2026



#### Asset Allocation %

- Azioni
- Obbligazioni
- Liquidità
- Altro

#### Netta

98,36  
0,00  
1,64  
0,00

#### Style Box Azionaria

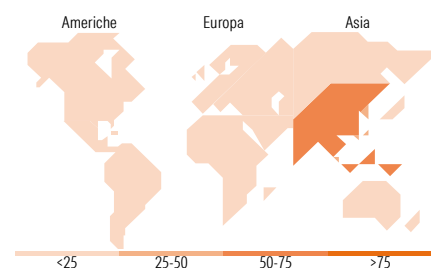


#### Mkt Cap %

	Fondo
Giant	54,43
Large	17,95
Medium	26,90
Small	0,00
Micro	0,72

#### Capitalizzazione media di mercato

	Fondo
Ave Mkt Cap USD	50.896,98



### Titoli principali

Nome	Settore	%
Samsung Electronics Co Ltd	📱	9,92
Taiwan Semiconductor...	📱	9,82
Tencent Holdings Ltd	📱	6,57
Alibaba Group Holding Ltd...	📱	5,27
AIA Group Ltd	📱	3,35
Hong Kong Exchanges and...	📱	2,92
S-1 Corp	📱	2,79
Haitian International...	📱	2,46
Centre Testing International...	📱	2,43
Yum China Holdings Inc	📱	2,38
% Primi 10 Titoli sul Patrimonio		47,93
Numero Complessivo di Titoli Azionari		50
Numero Complessivo di Titoli Obbligazionari		0

### Distribuzione Settoriale %

	Fondo
<b>Ciclico</b>	<b>23,84</b>
Materie Prime	2,61
Beni di Consumo Ciclici	12,26
Finanza	8,97
Immobiliare	-
<b>Sensibile</b>	<b>58,43</b>
Telecomunicazioni	7,99
Energia	-
Beni Industriali	14,13
Tecnologia	36,30
<b>Difensivo</b>	<b>17,73</b>
Beni Difensivi	14,09
Salute	3,64
Servizi di Pubblica Utilità	-

### Ripartizione Geografica %

	Fondo
<b>America</b>	<b>0,00</b>
Stati Uniti	0,00
Canada	0,00
America Latina e Centrale	0,00
<b>Europa</b>	<b>0,00</b>
Regno Unito	0,00
Europa Occidentale - Euro	0,00
Europa Occidentale - Non Euro	0,00
Europa dell'Est	0,00
Africa	0,00
Medio Oriente	0,00
<b>Asia</b>	<b>100,00</b>
Giappone	0,00
Australasia	0,00
Asia - Paesi Sviluppati	48,76
Asia - Emergente	51,24

### Anagrafica

Società di Gestione	BLI - Banque de Luxembourg Investments SA	Patrimonio Classe (Mln)	0,07 USD	Investimento Min. Ingresso	-
		(27/04/2026)		Investimento Min. Successivo	-
		Domicilio	LUSSEMBURGO	T.E.R.	1,81%
Telefono	+352 26 26 99-1	Valuta del Fondo	USD	Spese correnti	1,82%
Web	www.banquedeluxembourg.com	UCITS	Si	Commissione di incentivo	0,00%
		Inc/Acc	Inc		

# BL-Equities Asia AR USD Inc

---

Data di Partenza	03/02/2014	ISIN	LU1008594167
Nome del Gestore	Raphaël Fürst		
Data Inizio Gestione	01/01/2026		
NAV <sup>(27/04/2026)</sup>	USD 130,14		
Patrimonio Netto (Mln) <sup>(28/02/2026)</sup>	183,45 USD		