

UBS (Lux) Equity Fund - Emerging Markets Sustainable Leaders (USD) (EUR hedged)

Categoria Morningstar™

Q-acc
Settori

Benchmark Morningstar

Not Categorized
Usato nel Report

Benchmark Dichiarato

MSCI EM NR USD

Morningstar Rating™

Senza rating

Obiettivo d'Investimento Dichiarato

Questo comparto investe la maggior parte del proprio patrimonio in azioni ordinarie e privilegiate, inclusi ADR, certificati di opzione su valori mobiliari e in diritti convertibili in azioni ordinarie e, nei limiti della politica d'investimento generale del Fondo, effettua altresì investimenti in altre quote di partecipazione a società attive nella fornitura di beni e servizi ai mercati asiatici. Si tratta di società particolarmente dipendenti dall'incremento dei consumi in Asia. Il portafoglio può inoltre comprendere investimenti in società asiatiche del settore dei beni di consumo e dei servizi operanti in franchising a livello internazionale. L'obiettivo è il conseguimento di una crescita del capitale a lungo termine principalmente...

Misure di Rischio

3Y Alpha	-	3Y Sharpe Ratio	-
3Y Beta	-	3Y Std Dev	-
3Y R-Squared	-	3Y Risk	-
3Y Info Ratio	-	5Y Risk	-
3Y Tracking Error	-	10Y Risk	-

Rendimenti

	2013	2014	2015	2016	2017	2018-02	100
	-	-	-	-	-	-	● Fondo

Rend. Cumulati %

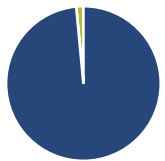
	Fondo
3-Mesi	-
6-Mesi	-
1-Anno	-
3-Anni Ann.ti	-
5-Anni Ann.ti	-
10-Anni Ann.ti	-

Rendimenti aggiornati al 14/03/2018

Rendimenti

	Q1	Q2	Q3	Q4
Trimestrali %				
2026	-	-	-	-
2025	-	-	-	-
2024	-	-	-	-
2023	-	-	-	-
2022	-	-	-	-

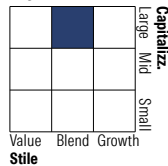
Portafoglio 28/02/2026



Asset Allocation %

● Azioni	98,51
● Obbligazioni	0,00
● Liquidità	1,49
● Altro	0,00

Style Box Azionaria

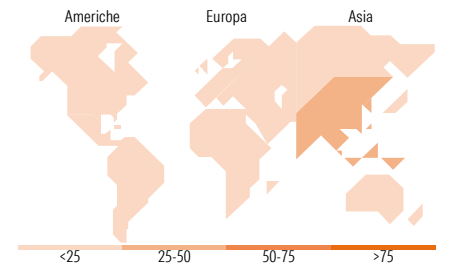


Mkt Cap %

	Fondo
Giant	76,25
Large	18,03
Medium	5,71
Small	0,00
Micro	0,00

Capitalizzazione media di mercato

	Fondo
Ave Mkt Cap USD	142.389,40



Titoli principali

Nome	Settore	%
Samsung Electronics Co Ltd		10,58
Taiwan Semiconductor...		10,19
SK Hynix Inc		7,15
Alibaba Group Holding Ltd ADR		4,25
Ping An Insurance (Group)...		3,95
MediaTek Inc		3,74
Tencent Holdings Ltd		3,42
ASE Technology Holding Co Ltd		2,85
Aldar Properties PJSC		2,80
Contemporary Amperex...		2,70
% Primi 10 Titoli sul Patrimonio		51,62
Numero Complessivo di Titoli Azionari		38
Numero Complessivo di Titoli Obbligazionari		0

Distribuzione Settoriale %

	Fondo
Ciclico	46,83
Materie Prime	3,89
Beni di Consumo Ciclici	9,82
Finanza	30,28
Immobiliare	2,84
Sensibile	52,32
Telecomunicazioni	5,74
Energia	-
Beni Industriali	9,19
Tecnologia	37,40
Difensivo	0,84
Beni Difensivi	0,84
Salute	-
Servizi di Pubblica Utilità	-

Ripartizione Geografica %

	Fondo
America	11,68
Stati Uniti	1,70
Canada	0,00
America Latina e Centrale	9,98
Europa	12,41
Regno Unito	0,00
Europa Occidentale - Euro	2,29
Europa Occidentale - Non Euro	0,00
Europa dell'Est	4,28
Africa	3,00
Medio Oriente	2,84
Asia	75,91
Giappone	0,00
Australasia	0,00
Asia - Paesi Sviluppati	44,11
Asia - Emergente	31,81

Anagrafica

Società di Gestione	UBS Asset Management (Europe) S.A.	Patrimonio Classe (Mln)	0,55 EUR	Investimento Min. Ingresso	-
Telefono	+352 4 36 16 11	Domicilio	LUSSEMBURGO	Investimento Min. Successivo	-
Web	www.credit-suisse.com	Valuta del Fondo	EUR	T.E.R.	-
Data di Partenza	07/02/2014	UCITS	Si	Spese correnti	1,10%
Nome del Gestore	Manish Modi	Inc/Acc	Acc	Commissione di incentivo	-
Data Inizio Gestione	15/01/2025	ISIN	LU0979659603		

UBS (Lux) Equity Fund - Emerging Markets Sustainable Leaders (USD) (EUR hedged)

NAV ^(14/03/2018)

EUR 138,78

Q-acc
Grosso Netto (Mln)

371,59 USD

(28/02/2026)