

Principal Global Investors Funds - Origin Global Emerging Markets Fund I Acc USD

Categoria Morningstar™

Azionari Paesi Emergenti

Benchmark Morningstar

Morningstar Emerging Markets Target

Market Exposure NR USD

Usato nel Report

Benchmark Dichiarato

MSCI EM NR USD

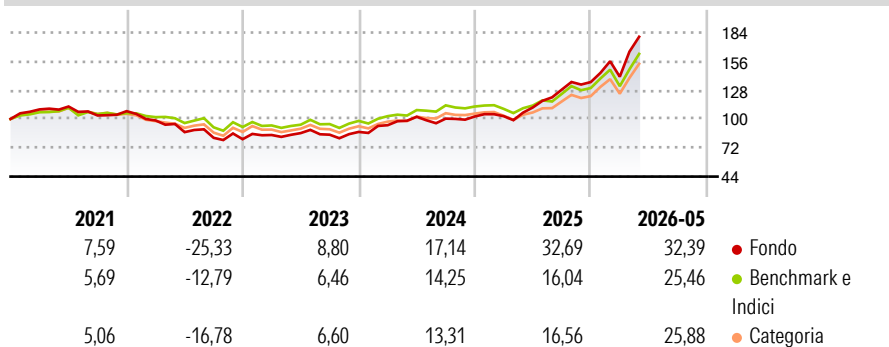
Morningstar Rating™

★★★★

Obiettivo d'Investimento Dichiarato

Il Fondo investirà in valori mobiliari azionari e collegati ad azioni di una gamma diversificata di società in quelle che il Subconsulente agli investimenti ritiene siano economie emergenti in tutto il mondo, in genere con una capitalizzazione di mercato minima di USD 250 milioni al momento dell'acquisto.

Rendimenti



Misure di Rischio

3Y Alpha	6,33	3Y Sharpe Ratio	1,40
3Y Beta	1,02	3Y Std Dev	17,04
3Y R-Squared	90,34	3Y Risk	+Med
3Y Info Ratio	1,40	5Y Risk	+Med
3Y Tracking Error	5,90	10Y Risk	Med

Basati su Morningstar Emerging Markets Target Market Exposure NR USD (dove applicabile)

Rend. Cumulati %

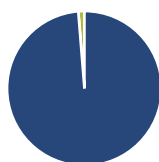
	Fondo	Bmk	Cat
3-Mesi	23,92	19,75	19,98
6-Mesi	35,10	26,73	27,39
1-Anno	63,58	43,83	44,41
3-Anni Ann.ti	28,37	20,18	19,26
5-Anni Ann.ti	10,25	8,16	6,90
10-Anni Ann.ti	11,36	10,31	9,26

Rendimenti aggiornati al 26/06/2026

Rendimenti Trimestrali %

	Q1	Q2	Q3	Q4
2026	3,84	-	-	-
2025	0,31	8,23	15,60	5,73
2024	7,50	8,69	-1,74	2,04
2023	5,07	2,17	-1,77	3,17
2022	-8,38	-11,52	-6,37	-1,62

Portafoglio 31/05/2026



Asset Allocation %

- Azioni
- Obbligazioni
- Liquidità
- Altro

Netta

98,73
0,00
1,27
0,00

Style Box Azionaria

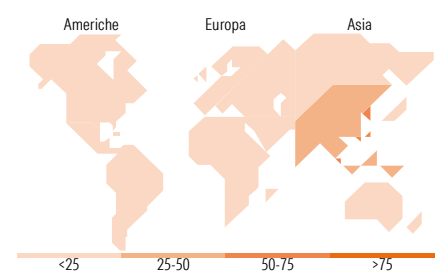


Mkt Cap %

Giant	53,40
Large	39,15
Medium	6,61
Small	0,85
Micro	0,00

Capitalizzazione media di mercato

Ave Mkt Cap USD 90.035,75



Titoli principali

Nome	Settore	%
Taiwan Semiconductor...		9,77
Samsung Electronics Co Ltd		9,35
SK Hynix Inc		7,48
Tencent Holdings Ltd		2,62
Accton Technology Corp		1,83
Delta Electronics Inc		1,67
Wus Printed Circuit...		1,64
Asia Vital Components Co Ltd		1,53
Elite Material Co Ltd		1,47
Zhongji Innolight Co Ltd...		1,31
% Primi 10 Titoli sul Patrimonio		38,66
Numero Complessivo di Titoli Azionari		111
Numero Complessivo di Titoli Obbligazionari		0

Distribuzione Settoriale %

	Fondo
Ciclico	31,14
Materie Prime	4,70
Beni di Consumo Ciclici	5,73
Finanza	20,71
Immobiliare	0,00
Sensibile	64,14
Telecomunicazioni	3,74
Energia	2,88
Beni Industriali	7,63
Tecnologia	49,90
Difensivo	4,71
Beni Difensivi	1,73
Salute	2,32
Servizi di Pubblica Utilità	0,66

Ripartizione Geografica %

	Fondo
America	8,15
Stati Uniti	0,84
Canada	0,00
America Latina e Centrale	7,31
Europa	7,28
Regno Unito	0,00
Europa Occidentale - Euro	0,89
Europa Occidentale - Non Euro	0,00
Europa dell'Est	2,97
Africa	2,24
Medio Oriente	1,17
Asia	84,57
Giappone	0,00
Australasia	0,00
Asia - Paesi Sviluppati	53,37
Asia - Emergente	31,21

Anagrafica

Società di Gestione	Principal Global Investors (Ireland) Ltd	Patrimonio Classe (Mln)	12,28 USD	Investimento Min. Ingresso	2.000.000 USD
Telefono	-	Domicilio	IRLANDA	Investimento Min. Successivo	-
Web	www.principalglobalfunds.com	Valuta del Fondo	USD	T.E.R.	0,96%
Data di Partenza	31/01/2014	UCITS	Si	Spese correnti	1,00%
Nome del Gestore	-	Inc/Acc	Acc	Commissione di incentivo	-
Data Inizio Gestione	02/02/2014	ISIN	IE00B4PCVC77		
NAV (26/06/2026)	USD 27,75				

See disclosures for more details

© 2026 Morningstar Italia. Tutti i diritti sono riservati. Le informazioni qui contenute: (1) sono proprietà di Morningstar, (2) non possono essere copiate, (3) non costituiscono consiglio di investimento; (4) sono fornite con scopi informativi; (5) sono ritenute attendibili da Morningstar che, pertanto, ne garantisce il maggior grado di accuratezza e completezza possibile, fatto salvo il caso in cui queste Le siano state fornite in modo errato e/o non completo dalle relative società prodotte; (6) sono estratte dai dati del fondo disponibili e riferiti a date temporali diverse. Morningstar non è responsabile per qualunque danno o perdita derivante da qualunque uso delle informazioni e chi visiona tali informazioni sarà responsabile dell'uso che andrà a farne. Non vi è naturalmente garanzia alcuna che i risultati del passato trovino un riscontro nel futuro.

Principal Global Investors Funds - Origin Global Emerging Markets Fund I Acc USD

Patrimonio Netto (Mln)

89,06 USD

(31/05/2026)