

# Heptagon Fund ICAV - Yacktman US Equity Fund AD USD Inc

## Categoria Morningstar™

Azionari USA Large Cap Value

## Benchmark Morningstar

Morningstar US Large-Mid Cap Broad Value NR USD  
Usato nel Report

## Benchmark Dichiarato

Russell 1000 Value NR USD

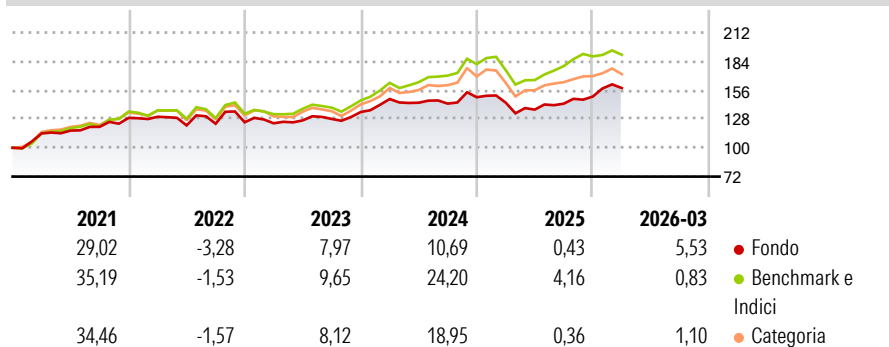
## Morningstar Rating™

★★★

### Obiettivo d'Investimento Dichiarato

The investment objective of the Fund is to achieve long-term capital growth.

### Rendimenti



### Misure di Rischio

3Y Alpha	-2,07	3Y Sharpe Ratio	0,58
3Y Beta	0,80	3Y Std Dev	9,83
3Y R-Squared	75,16	3Y Risk	Basso
3Y Info Ratio	-0,77	5Y Risk	Basso
3Y Tracking Error	5,72	10Y Risk	Basso

Basati su Morningstar US Large-Mid Cap Broad Value NR USD (dove applicabile)

Rend. Cumulati %	Fondo	Bmk	Cat	Rendimenti Trimestrali %	Q1	Q2	Q3	Q4
3-Mesi	4,84	-0,41	-0,16	2026	5,53	-	-	-
6-Mesi	10,86	5,04	5,04	2025	-3,53	-4,71	4,22	4,83
1-Anno	23,23	22,48	19,91	2024	9,40	-2,44	-0,62	4,36
3-Anni Ann.ti	9,01	12,99	10,04	2023	-0,81	2,28	1,14	5,22
5-Anni Ann.ti	6,90	10,71	8,47	2022	0,88	-6,47	1,35	1,14
10-Anni Ann.ti	9,89	11,27	9,71					

Rendimenti aggiornati al 07/04/2026

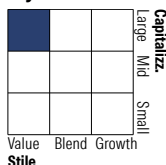
### Portafoglio 31/12/2025



#### Asset Allocation %

Azioni	89,99
Obbligazioni	0,00
Liquidità	10,01
Altro	0,00

#### Style Box Azionaria

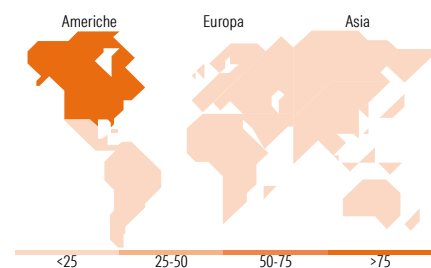


#### Mkt Cap %

Giant	23,13
Large	24,95
Medium	41,05
Small	8,60
Micro	2,27

#### Capitalizzazione media di mercato

Ave Mkt Cap USD	85.324,9
	3



### Titoli principali

Nome	Settore	%
Samsung Electncs Co	📱	8,74
Bollor SE	📱	8,63
Microsoft Corp	📱	4,47
Fox Corp Class B	📱	4,34
Charles Schwab Corp	🏦	3,95
U-Haul Holding Co Ordinary...	🔧	3,73
Alphabet Inc Class C	📱	3,47
ConocoPhillips	🔥	3,01
Samsung C&T Corp	📱	2,80
Diamondback Energy Inc	🔥	2,69
% Primi 10 Titoli sul Patrimonio		45,83
Numero Complessivo di Titoli Azionari		42
Numero Complessivo di Titoli Obbligazionari		0

### Distribuzione Settoriale %

<b>Ciclico</b>	<b>14,44</b>
Materie Prime	3,16
Beni di Consumo Ciclici	1,91
Finanza	9,37
Immobiliare	-
<b>Sensibile</b>	<b>64,91</b>
Telecomunicazioni	23,60
Energia	10,69
Beni Industriali	12,54
Tecnologia	18,08
<b>Difensivo</b>	<b>20,65</b>
Beni Difensivi	14,91
Salute	5,74
Servizi di Pubblica Utilità	-

### Ripartizione Geografica %

<b>America</b>	<b>77,59</b>
Stati Uniti	75,88
Canada	1,71
America Latina e Centrale	0,00
<b>Europa</b>	<b>9,59</b>
Regno Unito	0,00
Europa Occidentale - Euro	9,59
Europa Occidentale - Non Euro	0,00
Europa dell'Est	0,00
Africa	0,00
Medio Oriente	0,00
<b>Asia</b>	<b>12,82</b>
Giappone	0,00
Australasia	0,00
Asia - Paesi Sviluppati	12,82
Asia - Emergente	0,00

### Anagrafica

Società di Gestione	Heptagon Capital Limited	Patrimonio Classe (Mln)	1,51 USD	Investimento Min. Ingresso	15.000 USD
Telefono	-	(07/04/2026)		Investimento Min. Successivo	2.500 USD
Web	-	Domicilio	IRLANDA	T.E.R.	1,75%
Data di Partenza	21/10/2013	Valuta del Fondo	USD	Spese correnti	1,78%
Nome del Gestore	-	UCITS	Si	Commissione di incentivo	-
Data Inizio Gestione	14/12/2010	Inc/Acc	Inc		
NAV (07/04/2026)	USD 282,99	ISIN	IE00B959F873		
Patrimonio Netto (Mln)	231,63 USD				

(31/12/2025)

© 2026 Morningstar Italia. Tutti i diritti sono riservati. Le informazioni qui contenute: (1) sono proprietà di Morningstar, (2) non possono essere copiate, (3) non costituiscono consiglio di investimento; (4) sono fornite con scopi informativi; (5) sono ritenute attendibili da Morningstar che, pertanto, ne garantisce il maggior grado di accuratezza e completezza possibile, fatto salvo il caso in cui queste Le siano state fornite in modo errato e/o non completo dalle relative società prodotte; (6) sono estratte dai dati del fondo disponibili e riferiti a date temporali diverse. Morningstar non è responsabile per qualunque danno o perdita derivante da qualunque uso delle informazioni e chi visiona tali informazioni sarà responsabile dell'uso che andrà a farne. Non vi è naturalmente garanzia alcuna che i risultati del passato trovino un riscontro nel futuro.