

# Neuberger Berman US Multi Cap Opportunities Fund USD B Accumulating Class

**Categoria Morningstar™**

Azionari USA Mid Cap

**Benchmark Morningstar**

Morningstar US Market Extended NR USD

Usato nel Report

**Benchmark Dichiarato**

S&amp;P 500 NR USD

**Morningstar Rating™**

★★★

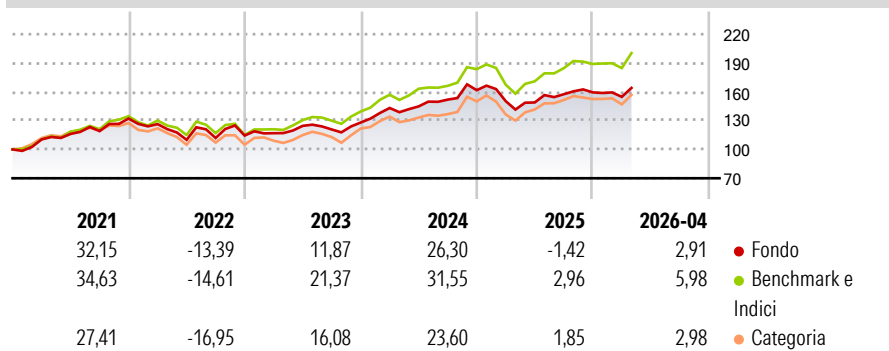
**Obiettivo d'Investimento Dichiarato**

Neuberger Berman US Multi Cap Opportunities Fund (il "Fondo") mira ad aumentare il valore delle sue azioni prevalentemente attraverso investimenti in società statunitensi. La selezione degli investimenti è il risultato di una ricerca e di un'analisi dei fondamentali per cercare di identificare le società che si ritengono potenzialmente in grado di aumentare il valore. Questo potenziale può realizzarsi in molti modi, alcuni dei quali sono: - Generazione di flussi di cassa liberi - Ottimizzazione dei prodotti o dei processi - Incrementi dei margini - Migliore gestione della struttura patrimoniale

**Misure di Rischio**

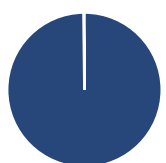
3Y Alpha	-4,36	3Y Sharpe Ratio	0,75
3Y Beta	0,90	3Y Std Dev	12,22
3Y R-Squared	91,65	3Y Risk	Basso
3Y Info Ratio	-1,71	5Y Risk	-Med
3Y Tracking Error	3,94	10Y Risk	-Med

Basati su Morningstar US Market Extended NR USD (dove applicabile)

**Rendimenti**


Rend. Cumulati %	Fondo	Bmk	Cat	Rendimenti Trimestrali %	Q1	Q2	Q3	Q4
3-Mesi	3,26	5,71	3,01	2026	-2,93	-	-	-
6-Mesi	2,15	4,28	3,58	2025	-7,09	-0,90	5,75	1,23
1-Anno	15,02	25,01	20,29	2024	11,81	1,17	4,86	6,47
3-Anni Ann.ti	11,70	18,32	12,37	2023	2,15	6,52	-2,99	5,97
5-Anni Ann.ti	7,73	12,02	6,26	2022	-4,37	-12,95	1,75	2,25
10-Anni Ann.ti	10,19	13,96	10,44					

Rendimenti aggiornati al 01/05/2026

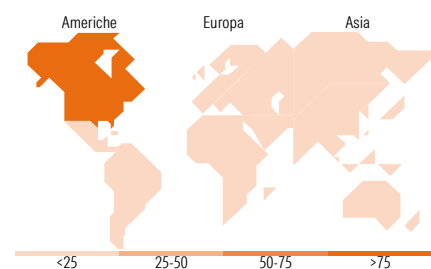
**Portafoglio 31/01/2026**


Asset Allocation %	Netta
Azioni	99,82
Obbligazioni	0,00
Liquidità	0,18
Altro	0,00



Mkt Cap %	Fondo
Giant	45,66
Large	22,93
Medium	24,20
Small	7,21
Micro	0,00

Capitalizzazione media di mercato	Fondo
Ave Mkt Cap USD	263.040,51


**Titoli principali**

Nome	Settore	%
Alphabet Inc Class C	ICT	5,72
NVIDIA Corp	ICT	4,73
Microsoft Corp	ICT	4,50
Amazon.com Inc	ICT	4,17
Apple Inc	ICT	4,13
Berkshire Hathaway Inc Class B	Finanza	3,71
Brookfield Corp Registered...	Finanza	3,66
Broadcom Inc	ICT	3,30
General Motors Co	Automobili	3,20
US Foods Holding Corp	Alimentari	2,89
% Primi 10 Titoli sul Patrimonio		40,00
Numero Complessivo di Titoli Azionari		47
Numero Complessivo di Titoli Obbligazionari		0

**Distribuzione Settoriale %**

	Fondo
<b>Ciclico</b>	<b>40,60</b>
Materie Prime	3,27
Beni di Consumo Ciclici	13,37
Finanza	23,95
Immobiliare	-
<b>Sensibile</b>	<b>45,17</b>
Telecomunicazioni	9,57
Energia	0,86
Beni Industriali	11,88
Tecnologia	22,87
<b>Difensivo</b>	<b>14,23</b>
Beni Difensivi	5,17
Salute	5,77
Servizi di Pubblica Utilità	3,29

**Ripartizione Geografica %**

	Fondo
<b>America</b>	<b>95,31</b>
Stati Uniti	91,64
Canada	3,67
America Latina e Centrale	0,00
<b>Europa</b>	<b>4,69</b>
Regno Unito	1,54
Europa Occidentale - Euro	1,07
Europa Occidentale - Non Euro	2,08
Europa dell'Est	0,00
Africa	0,00
Medio Oriente	0,00
<b>Asia</b>	<b>0,00</b>
Giappone	0,00
Australasia	0,00
Asia - Paesi Sviluppati	0,00
Asia - Emergente	0,00

**Anagrafica**

Società di Gestione	Neuberger Berman Asset Management Ireland Limited	Patrimonio Classe (Mln)	4,34 USD	Investimento Min. Ingresso	1.000 EUR
		(01/05/2026)		Investimento Min. Successivo	10.000 USD
		Domicilio	IRLANDA	T.E.R.	2,96%
Telefono	-	Valuta del Fondo	USD	Spese correnti	2,96%
Web	-	UCITS	Si	Commissione di incentivo	-
Data di Partenza	22/11/2013	Inc/Acc	Acc		
Nome del Gestore	-	ISIN	IE00BCDZ0381		
Data Inizio Gestione	28/06/2012				
NAV (01/05/2026)	USD 28,11				

# Neuberger Berman US Multi Cap Opportunities Fund USD B Accumulating Class

Patrimonio Netto (Mln) 398,04 USD

(31/01/2026)