

Neuberger Berman Short Duration High Yield Engagement Fund Class USD A

Categoria Morningstar™  
(Monthly)Dis

Benchmark Morningstar  
Morningstar US High-Yield Bond TR USD  
Usato nel Report

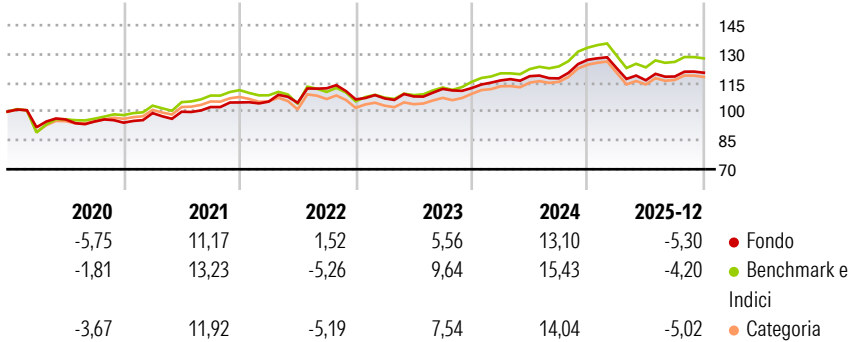
Benchmark Dichiarato  
No benchmark

Morningstar Rating™  
★★★

Obiettivo d'Investimento Dichiarato

Il fondo si prefigge di aumentare il valore delle azioni degli investitori mediante una combinazione di crescita e reddito realizzata mediante investimenti in obbligazioni ad alto rendimento e di breve durata.

Rendimenti



Misure di Rischio

3Y Alpha	-0,72	3Y Sharpe Ratio	0,21
3Y Beta	0,65	3Y Std Dev	6,32
3Y R-Squared	97,23	3Y Risk	-Med
3Y Info Ratio	-1,46	5Y Risk	-Med
3Y Tracking Error	1,74	10Y Risk	-Med

Basati su Morningstar US High-Yield Bond TR USD (dove applicabile)

Rend. Cumulati %

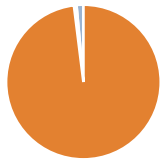
	Fondo	Bmk	Cat
3-Mesi	1,48	1,69	1,60
6-Mesi	3,94	4,63	4,20
1-Anno	-4,92	-3,60	-4,47
3-Anni Ann.ti	4,16	6,21	5,02
5-Anni Ann.ti	4,97	5,42	4,63
10-Anni Ann.ti	3,29	5,98	4,61

Rendimenti aggiornati al 14/01/2026

Rendimenti

	Q1	Q2	Q3	Q4
Trimestrali %				
2026	-	-	-	-
2025	-3,49	-5,09	1,68	1,68
2024	3,54	1,89	-0,97	8,25
2023	0,47	0,96	3,65	0,40
2022	0,40	-0,55	7,20	-5,16

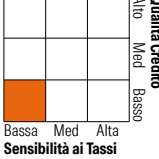
Portafoglio 31/12/2025



Asset Allocation %	Netta
Azioni	0,00
Obbligazioni	98,03
Liquidità	0,54
Altro	1,43

Fixed Income Style

Box™



Duration Effettiva	1,99
Maturity effettiva	3,90
Qualità Credito Media	B

Credit Quality %

o		o	
AAA	2,87	BBB	1,07
AA	0,00	BB	51,12
A	0,00	B	37,95
		Below B	6,99
		Not Rated	0,00

Titoli principali

Nome	Settore	%
AAdvantage Loyalty IP Ltd/...	—	1,29
Neuberger Berman CLO Income...	—	1,24
Tibco Software Inc	—	0,93
Terex Corporation	—	0,87
Resideo Funding Inc.	—	0,86
Herc Holdings Inc	—	0,85
EchoStar Corp.	—	0,85
AAR Corp.	—	0,83
Gates Corp.	—	0,82
Medline Borrower LP	—	0,81
% Primi 10 Titoli sul Patrimonio		9,34
Numero Complessivo di Titoli Azionari		0
Numero Complessivo di Titoli Obbligazionari		303

Fixed Income Sector Weightings %

	Fondo
Governativo	0,00
Societario	98,42
Cartolarizzazioni	1,03
Enti Locali	0,00
Liquidità ed equivalenti	0,55
Derivati	0,00

Coupon Range %

	Fondo
0 coupon	0,09
Da 0 a 4 cedole	5,41
Da 4 a 6 cedole	34,43
Da 6 a 8 cedole	48,33
Da 8 a 10 cedole	8,84
Da 10 a 12 cedole	1,89
Oltre 12 cedole	1,00

Scadenze %

	Fondo
da 1 a 3	23,85
da 3 a 5	61,18
da 5 a 7	12,53
da 7 a 10	0,36
da 10 a 15	0,96
da 15 a 20	0,01
da 20 a 30	0,83
oltre 30	0,00

Anagrafica

Società di Gestione	Neuberger Berman Asset Management Ireland Limited	Patrimonio Classe (Mln)	12,42 USD	Investimento Min. Ingresso	1.000 EUR
Telefono	-	(14/01/2026)		Investimento Min. Successivo	10.000 USD
Web	-	Domicilio	IRLANDA	T.E.R.	1,30%
Data di Partenza	22/01/2014	Valuta del Fondo	USD	Spese correnti	1,32%
Nome del Gestore	-	UCITS	Si	Commissione di incentivo	-
Data Inizio Gestione	31/12/2019	Inc/Acc	Inc		
NAV (14/01/2026)	USD 7,60	ISIN	IE00B7FN5305		
Patrimonio Netto (Mln)	450,63 USD				
(31/12/2025)					