LUX IM Short Equities FX

Categoria Morningstar™	Benchmark Morningstar	Benchmark Dichiarato	Morningstar Rating™
Alt - Altro	Not Categorized Usato nel Report	Not Benchmarked	Senza rating

Obiettivo d'Investimento Dichiarato

L'obiettivo d'investimento del Comparto è quello di realizzare rendimenti a lungo termine in condizioni di mercato variabili attraverso un'esposizione dinamica a strategie di investimento collegate alla performance inversa dei mercati azionari senza alcun limite geografico o valutario Lo scopo è offrire flessibilità per proteggere il portafoglio in caso di condizioni avverse del mercato.

Rendimenti

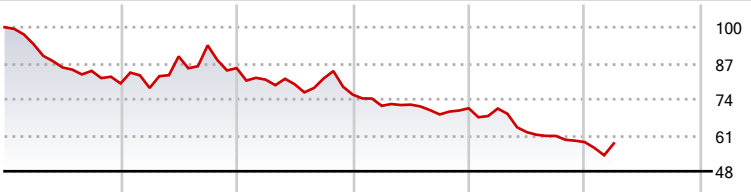

2021	2022	2023	2024	2025	2026-03	
-20,32	6,95	-11,20	-6,53	-17,27	-0,80	● Fondo

Misure di Rischio

3Y Alpha	-	3Y Sharpe Ratio	-1,25
3Y Beta	-	3Y Std Dev	10,77
3Y R-Squared	-	3Y Risk	-
3Y Info Ratio	-	5Y Risk	-
3Y Tracking Error	-	10Y Risk	-

Rend. Cumulati %	Fondo
3-Mesi	-6,17
6-Mesi	-9,81
1-Anno	-25,77
3-Anni Ann.ti	-12,50
5-Anni Ann.ti	-9,93
10-Anni Ann.ti	-

Rendimenti aggiornati al 10/04/2026

Rendimenti Trimestrali %	Q1	Q2	Q3	Q4
2026	-0,80	-	-	-
2025	-0,15	-12,06	-2,18	-3,68
2024	-5,35	0,60	-4,93	3,26
2023	-4,87	-2,06	2,64	-7,15
2022	-2,02	14,57	4,48	-8,81

Portafoglio 31/03/2026

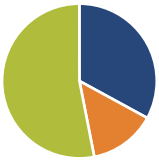

Asset Allocation %	Netta
Azioni	-96,62
Obbligazioni	41,00
Liquidità	155,67
Altro	-0,06

Fixed Income Style Box™

	Fondo
Duration Effettiva	-
Maturity effettiva	-
Qualità Credito Media	

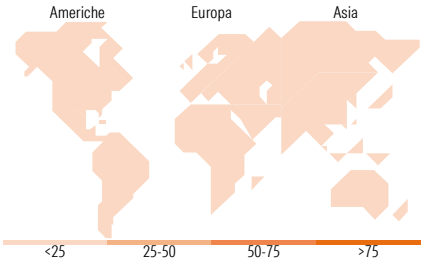

Titoli principali

Nome	Settore	%
Italy (Republic Of) 3.8%	—	25,39
Italy (Republic Of) 2.95%	—	22,74
Italy (Republic Of) 3.45%	—	11,48
Italy (Republic Of) 1.6%	—	8,88
Italy (Republic Of) 2.7%	—	2,28
Italy (Republic Of) 2.2%	—	2,26
Italy (Republic Of) 0.85%	—	2,24
% Primi 10 Titoli sul Patrimonio		75,27
Numero Complessivo di Titoli Azionari		0
Numero Complessivo di Titoli Obbligazionari		5

Fixed Income Sector Weightings %	Fondo
Governativo	20,85
Societario	0,00
Cartolarizzazioni	0,00
Enti Locali	0,00
Liquidità ed equivalenti	79,15
Derivati	0,00

Coupon Range %	Fondo
0 coupon	0,00
Da 0 a 4 cedole	100,00
Da 4 a 6 cedole	0,00
Da 6 a 8 cedole	0,00
Da 8 a 10 cedole	0,00
Da 10 a 12 cedole	0,00
Oltre 12 cedole	0,00

Ripartizione Geografica %	Fondo
America	**0,00**
Stati Uniti	-
Canada	-
America Latina e Centrale	-
Europa	**0,00**
Regno Unito	-
Europa Occidentale - Euro	-
Europa Occidentale - Non Euro	-
Europa dell'Est	-
Africa	-
Medio Oriente	-
Asia	**0,00**
Giappone	-
Australasia	-
Asia - Paesi Sviluppati	-
Asia - Emergente	-

Anagrafica

Società di Gestione	BG Fund Management Luxembourg S.A.
Telefono	-
Web	-
Data di Partenza	11/02/2014
Nome del Gestore	-
Data Inizio Gestione	15/02/2008
NAV (10/04/2026)	EUR 31,38
Patrimonio Netto (Mln) (31/03/2026)	4,42 EUR

Patrimonio Classe (Mln) (10/04/2026)	0,01 EUR
Domicilio	LUSSEMBURGO
Valuta del Fondo	EUR
UCITS	Si
Inc/Acc	Acc
ISIN	LU0841675928

Investimento Min. Ingresso	500 EUR
Investimento Min. Successivo	-
T.E.R.	-
Spese correnti	1,02%
Commissione di incentivo	5,00%

© 2026 Morningstar Italia. Tutti i diritti sono riservati. Le informazioni qui contenute: (1) sono proprietà di Morningstar, (2) non possono essere copiate, (3) non costituiscono consiglio di investimento; (4) sono fornite con scopi informativi; (5) sono ritenute attendibili da Morningstar che, pertanto, ne garantisce il maggior grado di accuratezza e completezza possibile, fatto salvo il caso in cui queste Le siano state fornite in modo errato e/o non completo dalle relative società prodotto; (6) sono estratte dai dati del fondo disponibili e riferiti a date temporali diverse. Morningstar non è responsabile per qualunque danno o perdita derivante da qualunque uso delle informazioni e chi visiona tali informazioni sarà responsabile dell'uso che andrà a farne. Non vi è naturalmente garanzia alcuna che i risultati del passato trovino un riscontro nel futuro.