

# BlackRock Global Funds - Global Equity Income Fund A8 ZAR Hedged

**Categoria Morningstar™**

Azionari Altri Settori

**Benchmark Morningstar**

Not Categorized

Usato nel Report

**Benchmark Dichiarato**

MSCI ACWI NR USD

**Morningstar Rating™**

Senza rating

**Obiettivo d'Investimento Dichiarato**

Il Fondo punta a generare un livello di reddito dell'investimento superiore alla media, nonché a mantenere una crescita di capitale di lungo termine. Il Fondo investe globalmente almeno il 70% del patrimonio complessivo in titoli azionari (quali azioni) di società con sede o che svolgono la loro attività economica prevalente nei mercati sviluppati. Ai fini della gestione dell'esposizione valutaria, il consulente per gli investimenti (CI) può utilizzare tecniche di investimento (che possono includere l'utilizzo di strumenti finanziari derivati (SFD)) per proteggere il valore del Fondo, per intero o in parte, o consentire al Fondo di beneficiare delle variazioni dei tassi di cambio rispetto alla valuta di denominazione del Fondo. Gli SFD...

**Rendimenti**

**Misure di Rischio**

3Y Alpha	-	3Y Sharpe Ratio	0,71
3Y Beta	-	3Y Std Dev	16,14
3Y R-Squared	-	3Y Risk	-
3Y Info Ratio	-	5Y Risk	-
3Y Tracking Error	-	10Y Risk	-


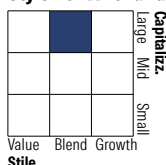
**Rend. Cumulati %**

	Fondo
3-Mesi	11,13
6-Mesi	25,61
1-Anno	18,39
3-Anni Ann.ti	12,89
5-Anni Ann.ti	9,60
10-Anni Ann.ti	10,59

Rendimenti aggiornati al 02/02/2026

**Rendimenti**

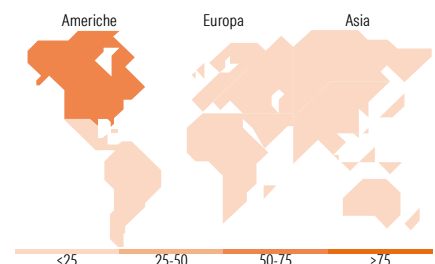
	Q1	Q2	Q3	Q4
<b>Trimestrali %</b>				
2026	-	-	-	-
2025	-3,16	3,37	10,13	7,76
2024	4,09	6,63	8,30	-4,93
2023	0,64	-3,10	-0,13	8,90
2022	8,59	-17,27	-11,20	8,86

**Portafoglio 31/12/2025**

**Style Box Azionaria**

**Mkt Cap %**

	Fondo
Giant	50,89
Large	26,13
Medium	19,92
Small	3,05
Micro	0,00

**Capitalizzazione media di mercato**

	Fondo
Ave Mkt Cap USD	192.742,87


**Titoli principali**

Nome	Settore	%
Microsoft Corp	Software	5,67
Alphabet Inc Class A	Internet	4,39
Broadcom Inc	Semiconduttori	4,17
Taiwan Semiconductor...	Semiconduttori	3,63
Coca-Cola Co	Bevande	3,24
AstraZeneca PLC	Farmaceutici	2,97
CMS Energy Corp	Energia	2,84
Allianz SE	Assicurazioni	2,66
Apple Inc	Software	2,39
Applied Materials Inc	Semiconduttori	2,27
% Primi 10 Titoli sul Patrimonio		34,21
Numero Complessivo di Titoli Azionari		51
Numero Complessivo di Titoli Obbligazionari		0

**Distribuzione Settoriale %**

	Fondo
<b>Ciclico</b>	<b>33,00</b>
Materie Prime	1,37
Beni di Consumo Ciclici	10,27
Finanza	21,36
Immobiliare	-
<b>Sensibile</b>	<b>52,11</b>
Telecomunicazioni	8,99
Energia	4,58
Beni Industriali	13,58
Tecnologia	24,96
<b>Difensivo</b>	<b>14,89</b>
Beni Difensivi	5,32
Salute	6,66
Servizi di Pubblica Utilità	2,91

**Ripartizione Geografica %**

	Fondo
<b>America</b>	<b>67,53</b>
Stati Uniti	65,71
Canada	0,89
America Latina e Centrale	0,93
<b>Europa</b>	<b>20,19</b>
Regno Unito	5,82
Europa Occidentale - Euro	14,37
Europa Occidentale - Non Euro	0,00
Europa dell'Est	0,00
Africa	0,00
Medio Oriente	0,00
<b>Asia</b>	<b>12,28</b>
Giappone	1,49
Australasia	0,00
Asia - Paesi Sviluppati	6,67
Asia - Emergente	4,12

**Anagrafica**

Società di Gestione	BlackRock (Luxembourg) SA	Patrimonio Classe (Mln)	21,23 ZAR	Investimento Min. Ingresso	5.000 USD
Telefono	+44 20 77433000	Domicilio	LUSSEMBURGO	Investimento Min. Successivo	1.000 USD
Web	www.blackrock.com	Valuta del Fondo	ZAR	T.E.R.	-
Data di Partenza	19/02/2014	UCITS	Si	Spese correnti	1,81%
Nome del Gestore	-	Inc/Acc	Inc	Commissione di incentivo	-

# BlackRock Global Funds - Global Equity Income Fund A8 ZAR Hedged

Data Inizio Gestione	01/02/2020	ISIN	LU1023055079
NAV (02/02/2026)	ZAR 154,88		
Patrimonio Netto (Mln)	1.047,42 USD		
(31/12/2025)			