

UBS (Lux) Equity SICAV - Global Income (USD) (EUR hedged) P-acc

Categoria Morningstar™

Azionari Altri Settori

Benchmark Morningstar
Not Categorized
Usato nel Report
Benchmark Dichiarato

MSCI ACWI NR USD

Morningstar Rating™

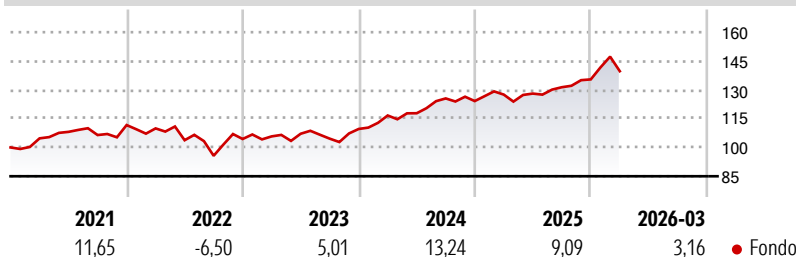
Senza rating

Obiettivo d'Investimento Dichiarato

Questo comparto investe il suo patrimonio principalmente in titoli di partecipazione ed altre azioni ordinarie di società di piccole, medie e grandi dimensioni nei mercati sviluppati ed emergenti. L'obiettivo della strategia d'investimento è di generare una redditività del capitale proprio superiore alla media rispetto al mercato azionario globale. La redditività del capitale proprio (ROE) può essere generata da dividendi, premi delle opzioni call e altre fonti. Questo fondo gestito attivamente effettua investimenti ampiamente diversificati attraverso settori e Paesi. Le decisioni d'investimento del gestore del portafoglio si basano su un'analisi accurata e un processo d'investimento sistematico.

Misure di Rischio

3Y Alpha	-	3Y Sharpe Ratio	0,84
3Y Beta	-	3Y Std Dev	7,99
3Y R-Squared	-	3Y Risk	-
3Y Info Ratio	-	5Y Risk	-
3Y Tracking Error	-	10Y Risk	-

Rendimenti

Rend. Cumulati %

Periodo	Fondo
3-Mesi	5,90
6-Mesi	10,64
1-Anno	24,16
3-Anni Ann.ti	11,01
5-Anni Ann.ti	6,54
10-Anni Ann.ti	4,60

Rendimenti aggiornati al 09/04/2026

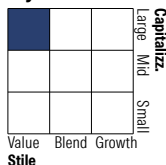
Rendimenti

Periodo	Q1	Q2	Q3	Q4
2026	3,16	-	-	-
2025	2,71	0,42	2,57	3,11
2024	6,39	1,00	6,55	-1,09
2023	1,30	1,30	-2,37	4,82
2022	-1,55	-5,61	-7,80	9,13

Portafoglio 28/02/2026

Asset Allocation %

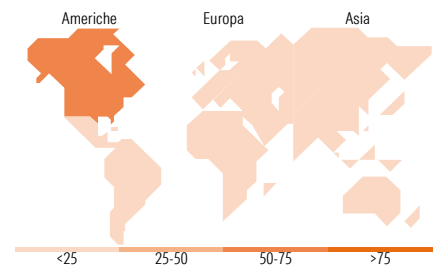
● Azioni	99,51
● Obbligazioni	0,00
● Liquidità	0,49
● Altro	0,00

Netta
Style Box Azionaria

Mkt Cap %

Capitalizzazione	Fondo
Giant	22,56
Large	51,09
Medium	24,62
Small	1,73
Micro	0,00

Capitalizzazione media di mercato

Ave Mkt Cap USD	Fondo
	64.998,99


Titoli principali

Nome	Settore	%
Lam Research Corp	📄	2,73
Eversource Energy	💡	2,69
MediaTek Inc	📄	2,66
Bristol-Myers Squibb Co	🏠	2,63
Kimberly-Clark Corp	🏠	2,61
Kinder Morgan Inc Class P	💧	2,61
CME Group Inc Class A	📄	2,60
Verizon Communications Inc	📄	2,57
Enel SpA	💡	2,56
Realty Income Corp	🏠	2,52
% Primi 10 Titoli sul Patrimonio		26,20
Numero Complessivo di Titoli Azionari		135
Numero Complessivo di Titoli Obbligazionari		0

Distribuzione Settoriale %

Settore	Fondo
Ciclico	41,15
Materie Prime	4,71
Beni di Consumo Ciclici	8,62
Finanza	19,47
Immobiliare	8,36
Sensibile	38,59
Telecomunicazioni	6,36
Energia	5,02
Beni Industriali	4,65
Tecnologia	22,57
Difensivo	20,27
Beni Difensivi	4,95
Salute	8,75
Servizi di Pubblica Utilità	6,56

Ripartizione Geografica %

Regione	Fondo
America	54,27
Stati Uniti	52,39
Canada	1,15
America Latina e Centrale	0,73
Europa	24,18
Regno Unito	6,74
Europa Occidentale - Euro	10,71
Europa Occidentale - Non Euro	3,72
Europa dell'Est	2,34
Africa	0,68
Medio Oriente	0,00
Asia	21,55
Giappone	4,11
Australasia	1,50
Asia - Paesi Sviluppati	8,91
Asia - Emergente	7,03

Anagrafica

Società di Gestione	UBS Asset Management (Europe) S.A.	Patrimonio Classe (Mln)	19,27 EUR	Investimento Min. Ingresso	-
Telefono	+352 4 36 16 11	Domicilio	LUSSEMBURGO	Investimento Min. Successivo	-
Web	www.credit-suisse.com	Valuta del Fondo	EUR	T.E.R.	1,79%
Data di Partenza	25/02/2014	UCITS	Si	Spese correnti	1,79%
Nome del Gestore	Grzegorz Ledwon	Inc/Acc	Acc	Commissione di incentivo	0,00%
Data Inizio Gestione	30/06/2021	ISIN	LU1013383986		

UBS (Lux) Equity SICAV - Global Income (USD) (EUR hedged) P-acc

NAV ^(09/04/2026)	EUR 170,31
Patrimonio Netto (Mln) ^(28/02/2026)	460,76 USD