

Swisscanto (LU) Bond Fund - Swisscanto (LU) Bond Fund Committed Global

Categoria Morningstar™
Convertible AT
 hedged

Benchmark Morningstar
 Not Categorized
 Usato nel Report

Benchmark Dichiarato
 FTSE Global Focus Hgd CB TR EUR

Morningstar Rating™
 ★★★

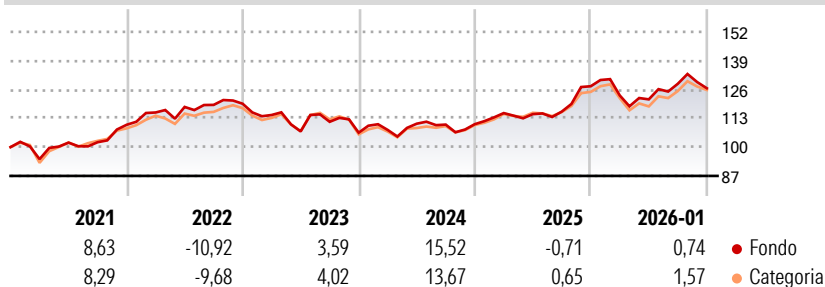
Obiettivo d'Investimento Dichiarato

Il fondo mira a conseguire nel lungo periodo un rendimento congruo in CHF, investendo in prestiti convertibili in tutto il mondo. Per gli investimenti in valuta estera è prevista la copertura del rischio di cambio con il CHF. Il fondo investe almeno il 51% del suo patrimonio in obbligazioni convertibili, note convertibili, obbligazioni con warrant e titoli simili emessi da società. L'investimento in titoli di partecipazione e titoli a reddito fisso e variabile è possibile fino al 25% del patrimonio.

Misure di Rischio

3Y Alpha	-	3Y Sharpe Ratio	0,28
3Y Beta	-	3Y Std Dev	8,68
3Y R-Squared	-	3Y Risk	+Med
3Y Info Ratio	-	5Y Risk	+Med
3Y Tracking Error	-	10Y Risk	Med

Rendimenti



Rend. Cumulati %

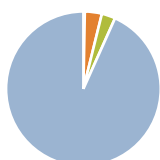
	Fondo	Cat
3-Mesi	-2,53	-0,94
6-Mesi	3,37	5,81
1-Anno	-2,98	-2,11
3-Anni Ann.ti	4,60	5,05
5-Anni Ann.ti	1,31	1,49
10-Anni Ann.ti	4,78	4,72

Rendimenti aggiornati al 09/02/2026

Rendimenti

	Q1	Q2	Q3	Q4
Trimestrali %				
2026	-	-	-	-
2025	-3,25	-1,44	5,79	-1,56
2024	4,54	-0,41	1,00	9,86
2023	1,15	2,62	-0,36	0,17
2022	-4,24	-6,49	4,06	-4,39

Portafoglio 31/12/2025



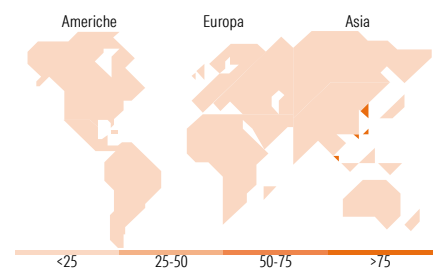
Asset Allocation %	Netta
● Azioni	0,29
● Obbligazioni	3,56
● Liquidità	2,86
● Altro	93,29

Fixed Income Style

Box™

Qualità Credito	Alto	Med	Basso
Sensibilità ai Tassi	Bassa	Med	Alta







	Fondo
Duration Effettiva	1,78
Maturity effettiva	4,03
Qualità Credito Media	BBB



Titoli principali

Nome	Settore	%
DoorDash Inc 0%	—	1,69
Alibaba Group Holding Ltd. 0%	—	1,45
Anllian Capital 2 Ltd. 0%	—	1,33
Super Micro Computer Inc. 0%	—	1,33
Coinbase Global Inc 0%	—	1,31
LG Chem Ltd 1.75%	—	1,22
Gamestop Corp 0%	—	1,21
MKS Inc. 1.25%	—	1,11
Nebius Group N.V. 2.75%	—	1,10
Uber Technologies Inc 0.875%	—	1,05
% Primi 10 Titoli sul Patrimonio		12,81
Numero Complessivo di Titoli Azionari		1
Numero Complessivo di Titoli Obbligazionari		6

Fixed Income Sector Weightings %

 Governativo	0,00
 Societario	97,13
 Cartolarizzazioni	0,00
 Enti Locali	0,00
 Liquidità ed equivalenti	2,88
 Derivati	-0,01

Coupon Range %

0 coupon	40,54
Da 0 a 4 cedole	54,31
Da 4 a 6 cedole	5,15
Da 6 a 8 cedole	0,00
Da 8 a 10 cedole	0,00
Da 10 a 12 cedole	0,00
Oltre 12 cedole	0,00

Ripartizione Geografica %

America	0,00
Stati Uniti	0,00
Canada	0,00
America Latina e Centrale	0,00
Europa	0,00
Regno Unito	0,00
Europa Occidentale - Euro	0,00
Europa Occidentale - Non Euro	0,00
Europa dell'Est	0,00
Africa	0,00
Medio Oriente	0,00
Asia	100,00
Giappone	0,00
Australasia	0,00
Asia - Paesi Sviluppati	100,00
Asia - Emergente	0,00

Anagrafica

Società di Gestione	Swisscanto Asset Management International S.A.	Patrimonio Classe (Mln)	0,41 USD	Investimento Min. Ingresso	100 USD
		(09/02/2026)		Investimento Min. Successivo	1 USD
Telefono	+352 27 84 35 92	Domicilio	LUSSEMBURGO	T.E.R.	-
Web	www.swisscanto.lu	Valuta del Fondo	USD	Spese correnti	1,46%
Data di Partenza	22/11/2013	UCITS	Si	Commissione di incentivo	-
Nome del Gestore	Tania Minella	Inc/Acc	Acc		
Data Inizio Gestione	01/05/2020	ISIN	LU0582724695		
NAV (09/02/2026)	USD 170,54				
Patrimonio Netto (Mln)	146,22 CHF				

(31/12/2025)