

# BlackRock Global Funds - Global Multi-Asset Income Fund C6

## Categoria Morningstar™

Bilanciati Moderati USD

## Benchmark Morningstar

Morningstar EAA USD Mod Target

Allocation NR USD

Usato nel Report

## Benchmark Dichiarato

50% Bloomberg Global Aggregate TR Hdg

USD, 50% MSCI World NR USD

## Morningstar Rating™

★★

### Obiettivo d'Investimento Dichiarato

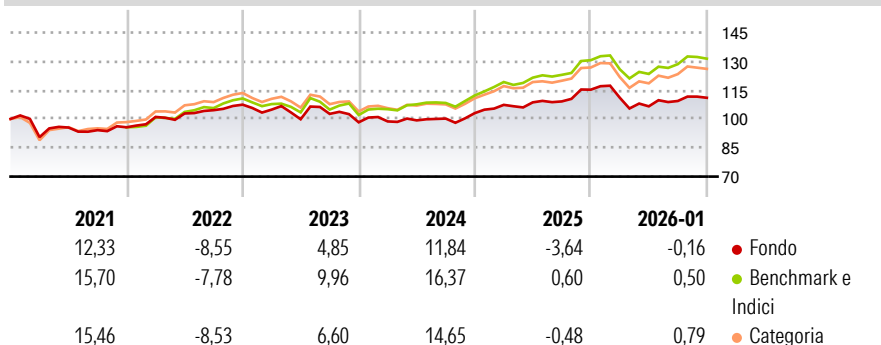
Il Global Multi-Asset Income Fund segue una politica flessibile di allocazione degli attivi che si propone di conseguire un utile superiore alla media senza tuttavia sacrificare la crescita del capitale a lungo termine. Il Comparto investe globalmente nell'intera gamma degli investimenti consentiti, ivi compresi titoli azionari, titoli correlati ad azioni, valori mobiliari a reddito fisso (che possono comprendere valori mobiliari a reddito fisso ad alto rendimento), quote di organismi di investimento collettivo, liquidità, depositi e strumenti del mercato monetario. Il Comparto utilizza derivati al fine di un'efficiente gestione di portafoglio, ivi compresa la generazione di utili aggiuntivi per il medesimo. Il Comparto distribuisce...

### Misure di Rischio

|                   |       |                 |      |
|-------------------|-------|-----------------|------|
| 3Y Alpha          | -3,71 | 3Y Sharpe Ratio | 0,07 |
| 3Y Beta           | 0,86  | 3Y Std Dev      | 6,89 |
| 3Y R-Squared      | 90,18 | 3Y Risk         | -Med |
| 3Y Info Ratio     | -2,30 | 5Y Risk         | -Med |
| 3Y Tracking Error | 2,12  | 10Y Risk        | -Med |

Basati su Morningstar EAA USD Mod Target Allocation NR USD (dove applicabile)

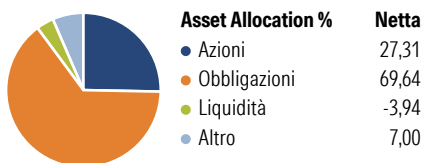
### Rendimenti



| Rend. Cumulati % | Fondo | Bmk   | Cat   | Rendimenti Trimestrali % | Q1    | Q2    | Q3   | Q4    |
|------------------|-------|-------|-------|--------------------------|-------|-------|------|-------|
| 3-Mesi           | 0,25  | 0,55  | 1,29  | 2026                     | -     | -     | -    | -     |
| 6-Mesi           | 3,31  | 5,65  | 6,51  | 2025                     | -3,61 | -4,04 | 2,61 | 1,53  |
| 1-Anno           | -5,14 | -0,80 | -1,04 | 2024                     | 4,18  | 1,22  | 0,46 | 5,57  |
| 3-Anni Ann.ti    | 3,06  | 7,81  | 6,49  | 2023                     | 0,45  | 0,57  | 0,95 | 2,82  |
| 5-Anni Ann.ti    | 2,63  | 6,21  | 5,34  | 2022                     | -2,40 | -4,79 | 2,79 | -4,25 |
| 10-Anni Ann.ti   | 3,18  | 6,90  | 5,78  |                          |       |       |      |       |

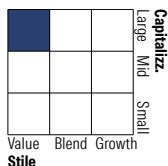
Rendimenti aggiornati al 10/02/2026

### Portafoglio 31/12/2025

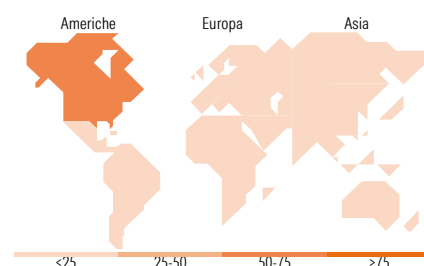
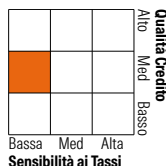


### Morningstar Style Box®

#### Stile Azionario



#### Reddito Fisso



### Titoli principali

| Nome  | Settore | %     |
|---|---------|-------|
| 5 Year Treasury Note Future...              | —       | 9,78  |
| Euro Bund Future Mar 26                     | —       | 6,16  |
| Ultra US Treasury Bond...                   | —       | 1,43  |
| BEIGNET INV LLC 6.581%                      | —       | 0,60  |
| E-mini S&P 500 Future Mar 26                | —       | 0,58  |
| Barclays Bank plc 14.98%                    | —       | 0,40  |
| Taiwan Semiconductor...                     | ☒       | 0,32  |
| Microsoft Corp                              | ☒       | 0,31  |
| % Primi 10 Titoli sul Patrimonio            |         | 19,58 |
| Numero Complessivo di Titoli Azionari       |         | 2.107 |
| Numero Complessivo di Titoli Obbligazionari |         | 5.770 |

### Distribuzione Settoriale %

|              | Fondo |
|--------------|-------|
| 🔄 Ciclico    | 32,45 |
| 📈 Sensibile  | 38,94 |
| 🛡️ Difensivo | 28,61 |

### Fixed Income Sector Weightings %

|                            | Fondo |
|----------------------------|-------|
| 🏛️ Governativo             | 21,17 |
| ⚙️ Societario              | 63,98 |
| 🏠 Cartolarizzazioni        | 20,87 |
| 🏢 Enti Locali              | 0,00  |
| 📄 Liquidità ed equivalenti | -6,04 |
| 📁 Derivati                 | 0,01  |

### Ripartizione Geografica %

|                               | Fondo        |
|-------------------------------|--------------|
| <b>America</b>                | <b>59,22</b> |
| Stati Uniti                   | 55,83        |
| Canada                        | 2,76         |
| America Latina e Centrale     | 0,63         |
| <b>Europa</b>                 | <b>24,35</b> |
| Regno Unito                   | 5,60         |
| Europa Occidentale - Euro     | 13,55        |
| Europa Occidentale - Non Euro | 4,24         |
| Europa dell'Est               | 0,15         |
| Africa                        | 0,29         |
| Medio Oriente                 | 0,53         |
| <b>Asia</b>                   | <b>16,43</b> |
| Giappone                      | 4,63         |
| Australasia                   | 2,46         |
| Asia - Paesi Sviluppati       | 5,18         |
| Asia - Emergente              | 4,15         |

### Anagrafica

|                      |                           |                         |              |                              |           |
|----------------------|---------------------------|-------------------------|--------------|------------------------------|-----------|
| Società di Gestione  | BlackRock (Luxembourg) SA | Patrimonio Classe (Mln) | 9,19 USD     | Investimento Min. Ingresso   | 5.000 USD |
| Telefono             | +44 20 77433000           | (10/02/2026)            |              | Investimento Min. Successivo | 1.000 USD |
| Web                  | www.blackrock.com         | Domicilio               | LUSSEMBURGO  | T.E.R.                       | -         |
| Data di Partenza     | 26/02/2014                | Valuta del Fondo        | USD          | Spese correnti               | 3,00%     |
| Nome del Gestore     | -                         | UCITS                   | Si           | Commissione di incentivo     | -         |
| Data Inizio Gestione | 01/11/2013                | Inc/Acc                 | Inc          |                              |           |
|                      |                           | ISIN                    | LU1023056556 |                              |           |

# BlackRock Global Funds - Global Multi-Asset Income Fund C6

---

|   |              |
|---|--------------|
| NAV <sup>(10/02/2026)</sup>                       | USD 8,46     |
| Patrimonio Netto (Mln)<br><sup>(31/12/2025)</sup> | 4.190,10 USD |