

# BlackRock Global Funds - European Fund A2 GBP Hedged

## Categoria Morningstar™

Azionari Altri Settori

## Benchmark Morningstar

Not Categorized  
Usato nel Report

## Benchmark Dichiarato

MSCI Europe NR EUR

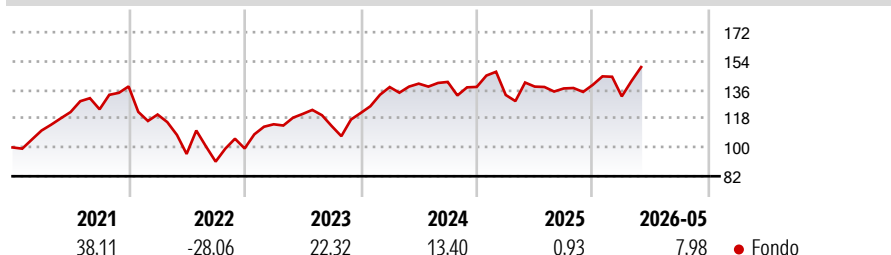
## Morningstar Rating™

Senza rating

### Obiettivo d'Investimento Dichiarato

L'European Fund si propone di massimizzare il rendimento totale investendo almeno il 70% del patrimonio complessivo in titoli azionari di società con sede o che svolgono la loro attività economica prevalentemente in Europa.

### Rendimenti



### Misure di Rischio

3Y Alpha	-	3Y Sharpe Ratio	0,40
3Y Beta	-	3Y Std Dev	15,60
3Y R-Squared	-	3Y Risk	-
3Y Info Ratio	-	5Y Risk	-
3Y Tracking Error	-	10Y Risk	-

### Rend. Cumulati %

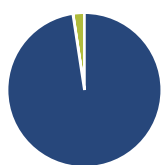
Periodo	Fondo
3-Mesi	8,65
6-Mesi	10,63
1-Anno	8,20
3-Anni Ann.ti	7,86
5-Anni Ann.ti	4,40
10-Anni Ann.ti	7,22

Rendimenti aggiornati al 12/06/2026

### Rendimenti

Periodo	Q1	Q2	Q3	Q4
2026	-5,18	-	-	-
2025	-3,66	3,94	-0,82	1,64
2024	13,31	1,55	0,78	-2,21
2023	15,20	5,65	-6,26	7,21
2022	-12,71	-20,42	-5,00	9,01

### Portafoglio 31/05/2026



#### Asset Allocation %

Azioni	97,59
Obbligazioni	0,05
Liquidità	2,36
Altro	0,00

#### Style Box Azionaria

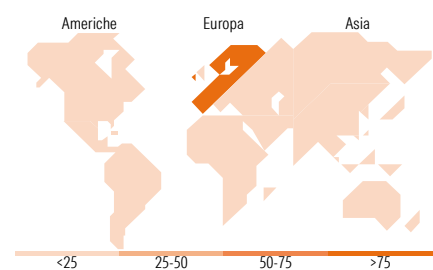


#### Mkt Cap %

Stile	Fondo
Giant	43,29
Large	46,25
Medium	10,45
Small	0,00
Micro	0,00

#### Capitalizzazione media di mercato

Ave Mkt Cap EUR	Fondo
61.789,9	8



### Titoli principali

Nome	Settore	%
ASML Holding NV	🏭	6,89
UniCredit SpA	🏦	4,68
Rolls-Royce Holdings PLC	🛩️	4,15
Halma PLC	⚙️	3,88
Safran SA	⚙️	3,55
Siemens Energy AG Ordinary...	⚙️	3,21
Belimo Holding AG	⚙️	3,10
ABB Ltd	⚙️	3,04
AIB Group PLC	🏦	3,04
Lloyds Banking Group PLC	🏦	2,97
% Primi 10 Titoli sul Patrimonio		38,50
Numero Complessivo di Titoli Azionari		50
Numero Complessivo di Titoli Obbligazionari		0

### Distribuzione Settoriale %

Settore	Fondo
<b>Ciclico</b>	<b>35,04</b>
Materie Prime	7,58
Beni di Consumo Ciclici	6,81
Finanza	20,65
Immobiliare	-
<b>Sensibile</b>	<b>53,71</b>
Telecomunicazioni	0,36
Energia	2,15
Beni Industriali	36,71
Tecnologia	14,47
<b>Difensivo</b>	<b>11,26</b>
Beni Difensivi	-
Salute	9,08
Servizi di Pubblica Utilità	2,18

### Ripartizione Geografica %

Regione	Fondo
<b>America</b>	<b>2,07</b>
Stati Uniti	2,07
Canada	0,00
America Latina e Centrale	0,00
<b>Europa</b>	<b>97,93</b>
Regno Unito	15,32
Europa Occidentale - Euro	57,46
Europa Occidentale - Non Euro	25,15
Europa dell'Est	0,00
Africa	0,00
Medio Oriente	0,00
<b>Asia</b>	<b>0,00</b>
Giappone	0,00
Australasia	0,00
Asia - Paesi Sviluppati	0,00
Asia - Emergente	0,00

### Anagrafica

Società di Gestione	BlackRock (Luxembourg) SA	Patrimonio Classe (Mln)	2,09 GBP	Investimento Min. Ingresso	5.000 USD
Telefono	+44 20 77433000	Domicilio	LUSSEMBURGO	Investimento Min. Successivo	1.000 USD
Web	www.blackrock.com	Valuta del Fondo	GBP	T.E.R.	-
Data di Partenza	26/02/2014	UCITS	Si	Spese correnti	1,81%
Nome del Gestore	-	Inc/Acc	Acc	Commissione di incentivo	-
Data Inizio Gestione	13/06/2019	ISIN	LU1023060665		
NAV (12/06/2026)	GBP 21,98				
Patrimonio Netto (Mln)	1.215,47 EUR				

(31/05/2026)

See disclosures for more details

© 2026 Morningstar Italia. Tutti i diritti sono riservati. Le informazioni qui contenute: (1) sono proprietà di Morningstar, (2) non possono essere copiate, (3) non costituiscono consiglio di investimento; (4) sono fornite con scopi informativi; (5) sono ritenute attendibili da Morningstar che, pertanto, ne garantisce il maggior grado di accuratezza e completezza possibile, fatto salvo il caso in cui queste Le siano state fornite in modo errato e/o non completo dalle relative società prodotte; (6) sono estratte dai dati del fondo disponibili e riferiti a date temporali diverse. Morningstar non è responsabile per qualunque danno o perdita derivante da qualunque uso delle informazioni e chi visiona tali informazioni sarà responsabile dell'uso che andrà a farne. Non vi è naturalmente garanzia alcuna che i risultati del passato trovino un riscontro nel futuro.