

BlackRock Global Funds - European Value Fund A2 HKD Hedged

Categoria Morningstar™

Azionari Altri Settori

Benchmark Morningstar

Not Categorized
Usato nel Report

Benchmark Dichiarato

MSCI Europe Value NR EUR

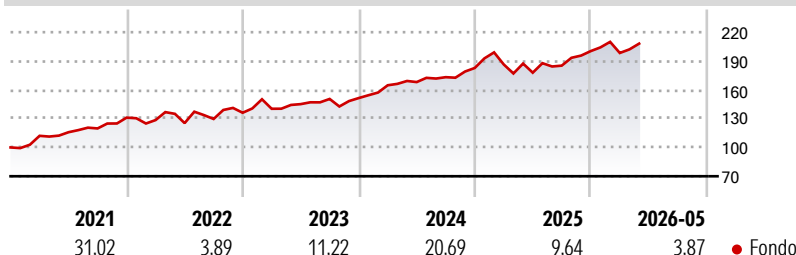
Morningstar Rating™

Senza rating

Obiettivo d'Investimento Dichiarato

Mira a massimizzare il rendimento totale investendo almeno il 70% del patrimonio in titoli azionari di società con sede o che svolgono la loro attività economica prevalentemente in Europa, in particolare in quelle che il Gestore ritiene sottovalutate.

Rendimenti



Misure di Rischio

3Y Alpha	-	3Y Sharpe Ratio	0,91
3Y Beta	-	3Y Std Dev	11,04
3Y R-Squared	-	3Y Risk	-
3Y Info Ratio	-	5Y Risk	-
3Y Tracking Error	-	10Y Risk	-

Rend. Cumulati %

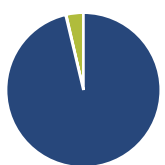
Periodo	Fondo
3-Mesi	8,02
6-Mesi	10,22
1-Anno	20,08
3-Anni Ann.ti	14,10
5-Anni Ann.ti	13,46
10-Anni Ann.ti	9,75

Rendimenti aggiornati al 18/06/2026

Rendimenti

Periodo	Q1	Q2	Q3	Q4
Trimestrali %				
2026	-0,98	-	-	-
2025	2,02	-4,59	4,12	8,18
2024	8,81	2,04	3,02	5,52
2023	3,05	3,44	3,71	0,61
2022	-1,91	-2,51	3,47	4,99

Portafoglio 31/05/2026



Asset Allocation %

● Azioni	96,29
● Obbligazioni	0,11
● Liquidità	3,60
● Altro	0,00

Style Box Azionaria

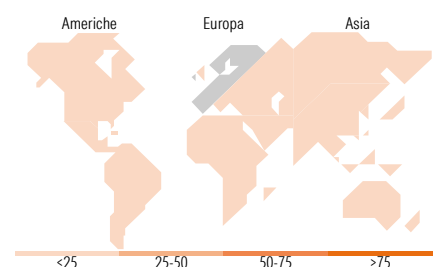


Mkt Cap %

Stile	Fondo
Giant	32,47
Large	46,08
Medium	15,04
Small	6,41
Micro	0,00

Capitalizzazione media di mercato

Stile	Fondo
Ave Mkt Cap EUR	43.085,8



Titoli principali

Nome	Settore	%
UniCredit SpA	🏦	3,98
Blk Ics Eur As Liq...	—	3,61
Siemens AG	⚙️	3,56
Lloyds Banking Group PLC	🏦	3,55
Engie SA	💡	3,38
ABN AMRO Bank NV	🏦	3,27
Roche Holding AG Ordinary...	🏥	3,12
HSBC Holdings PLC	🏦	3,12
Barclays PLC	🏦	3,08
Intesa Sanpaolo	🏦	2,70
% Primi 10 Titoli sul Patrimonio		33,37
Numero Complessivo di Titoli Azionari		58
Numero Complessivo di Titoli Obbligazionari		0

Distribuzione Settoriale %

Settore	Fondo
Ciclico	46,23
Materie Prime	5,02
Beni di Consumo Ciclici	5,10
Finanza	35,32
Immobiliare	0,79
Sensibile	32,61
Telecomunicazioni	1,96
Energia	1,96
Beni Industriali	25,67
Tecnologia	3,03
Difensivo	21,17
Beni Difensivi	2,08
Salute	10,19
Servizi di Pubblica Utilità	8,90

Ripartizione Geografica %

Regione	Fondo
America	4,37
Stati Uniti	4,37
Canada	0,00
America Latina e Centrale	0,00
Europa	95,63
Regno Unito	21,57
Europa Occidentale - Euro	62,96
Europa Occidentale - Non Euro	11,10
Europa dell'Est	0,00
Africa	0,00
Medio Oriente	0,00
Asia	0,00
Giappone	0,00
Australasia	0,00
Asia - Paesi Sviluppati	0,00
Asia - Emergente	0,00

Anagrafica

Società di Gestione	BlackRock (Luxembourg) SA	Patrimonio Classe (Mln)	15,65 HKD	Investimento Min. Ingresso	5.000 USD
Telefono	+44 20 77433000	Domicilio	LUSSEMBURGO	Investimento Min. Successivo	1.000 USD
Web	www.blackrock.com	Valuta del Fondo	HKD	T.E.R.	-
Data di Partenza	26/02/2014	UCITS	Si	Spese correnti	1,81%
Nome del Gestore	-	Inc/Acc	Acc	Commissione di incentivo	-
Data Inizio Gestione	30/11/2010	ISIN	LU1023061713		
NAV (18/06/2026)	HKD 264,16				
Patrimonio Netto (Mln)	1.541,10 EUR				

(31/05/2026)

See disclosures for more details

© 2026 Morningstar Italia. Tutti i diritti sono riservati. Le informazioni qui contenute: (1) sono proprietà di Morningstar, (2) non possono essere copiate, (3) non costituiscono consiglio di investimento; (4) sono fornite con scopi informativi; (5) sono ritenute attendibili da Morningstar che, pertanto, ne garantisce il maggior grado di accuratezza e completezza possibile, fatto salvo il caso in cui queste Le siano state fornite in modo errato e/o non completo dalle relative società prodotte; (6) sono estratte dai dati del fondo disponibili e riferiti a date temporali diverse. Morningstar non è responsabile per qualunque danno o perdita derivante da qualunque uso delle informazioni e chi visiona tali informazioni sarà responsabile dell'uso che andrà a farne. Non vi è naturalmente garanzia alcuna che i risultati del passato trovino un riscontro nel futuro.