

# Capital Group Japan Equity Fund (LUX) Zh-USD

Categoria Morningstar™

Azionari Altri Settori

Benchmark Morningstar

Not Categorized  
Usato nel Report

Benchmark Dichiarato

TOPIX TR JPY

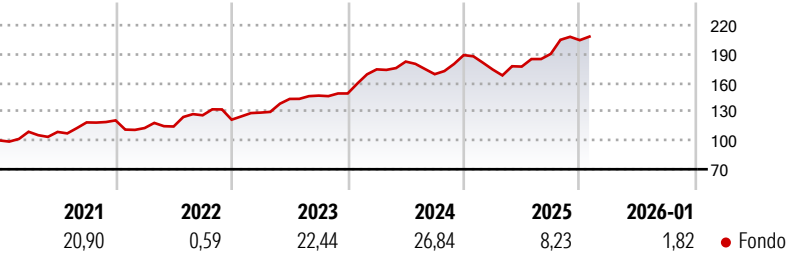
Morningstar Rating™

Senza rating

## Obiettivo d'Investimento Dichiarato

Crescita di capitale nel lungo periodo investendo principalmente in Azioni negoziate di emittenti il cui domicilio e/o il cui luogo di attività principale si trova in Giappone. Possono anche essere acquistati titoli non quotati, secondo le disposizioni pertinenti delle "Linee guida e restrizioni generali sugli investimenti".

## Rendimenti



## Misure di Rischio

3Y Alpha	-	3Y Sharpe Ratio	1,36
3Y Beta	-	3Y Std Dev	10,82
3Y R-Squared	-	3Y Risk	-
3Y Info Ratio	-	5Y Risk	-
3Y Tracking Error	-	10Y Risk	-

## Rend. Cumulati %


	Fondo
3-Mesi	8,24
6-Mesi	18,68
1-Anno	19,75
3-Anni Ann.ti	20,33
5-Anni Ann.ti	16,54
10-Anni Ann.ti	14,53

Rendimenti aggiornati al 10/02/2026

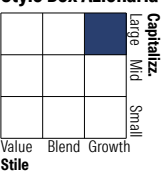
## Rendimenti

	Q1	Q2	Q3	Q4
Trimestrali %				
2026	-	-	-	-
2025	-7,97	1,77	7,47	7,52
2024	16,86	4,66	-7,21	11,77
2023	6,08	11,04	2,39	1,52
2022	-6,61	1,40	10,22	-3,64

## Portafoglio 31/12/2025



## Style Box Azionaria

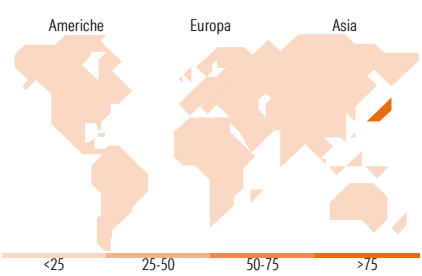


## Mkt Cap %

	Fondo
Giant	50,67
Large	20,07
Medium	27,05
Small	2,21
Micro	0,00

## Capitalizzazione media di mercato

	Fondo
Ave Mkt Cap JPY	3.947,60
	7,08



## Titoli principali

Nome	Settore	%
Tokyo Electron Ltd	Industria	4,42
Sony Group Corp	Industria	4,02
Resona Holdings Inc	Industria	3,83
Recruit Holdings Co Ltd	Industria	3,62
Toyota Motor Corp	Industria	3,45
Mitsubishi Corp	Industria	3,18
ITOCHU Corp	Industria	3,14
Hitachi Ltd	Industria	3,04
Nippon Television Holdings Inc	Industria	3,02
SoftBank Group Corp	Industria	2,90
% Primi 10 Titoli sul Patrimonio		34,62
Numero Complessivo di Titoli Azionari		79
Numero Complessivo di Titoli Obbligazionari		0

## Distribuzione Settoriale %

	Fondo
Ciclico	26,90
Materie Prime	5,22
Beni di Consumo Ciclici	7,50
Finanza	12,26
Immobiliare	1,92
Sensibile	59,06
Telecomunicazioni	13,76
Energia	0,43
Beni Industriali	22,82
Tecnologia	22,06
Difensivo	14,04
Beni Difensivi	5,07
Salute	7,83
Servizi di Pubblica Utilità	1,15

## Ripartizione Geografica %

	Fondo
America	0,00
Stati Uniti	0,00
Canada	0,00
America Latina e Centrale	0,00
Europa	0,00
Regno Unito	0,00
Europa Occidentale - Euro	0,00
Europa Occidentale - Non Euro	0,00
Europa dell'Est	0,00
Africa	0,00
Medio Oriente	0,00
Asia	100,00
Giappone	100,00
Australasia	0,00
Asia - Paesi Sviluppati	0,00
Asia - Emergente	0,00

## Anagrafica

Società di Gestione	Capital International Management Company Sàrl	Patrimonio Classe (Mln)	0,69 USD	Investimento Min. Ingresso	-
		(10/02/2026)		Investimento Min. Successivo	-
Telefono	-	Domicilio	LUSSEMBURGO	T.E.R.	0,80%
Web	-	Valuta del Fondo	USD	Spese correnti	0,80%
Data di Partenza	27/12/2013	UCITS	Si	Commissione di incentivo	0,00%
Nome del Gestore	Akira Horiguchi	Inc/Acc	Acc		
	Akira Shiraishi	ISIN	LU1006072711		
	Kohei Higashi				
	Elad Lachovitzki				
Data Inizio Gestione	01/02/2008				
NAV (10/02/2026)	USD 47,87				

# Capital Group Japan Equity Fund (LUX) Zh-USD

Patrimonio Netto (Mln)	6.147,22 JPY
(31/12/2025)	