

# Neuberger Berman US Multi Cap Opportunities Fund ZAR T Accumulating Class

**Categoria Morningstar™**

Azionari Altri Settori

**Benchmark Morningstar**

Not Categorized

Usato nel Report

**Benchmark Dichiarato**

S&amp;P 500 NR USD

**Morningstar Rating™**

Senza rating

**Obiettivo d'Investimento Dichiarato**

Neuberger Berman US Multi Cap Opportunities Fund (il "Fondo") mira ad aumentare il valore delle sue azioni prevalentemente attraverso investimenti in società statunitensi. La selezione degli investimenti è il risultato di una ricerca e di un'analisi dei fondamentali per cercare di identificare le società che si ritengono potenzialmente in grado di aumentare il valore. Questo potenziale può realizzarsi in molti modi, alcuni dei quali sono: - Generazione di flussi di cassa liberi - Ottimizzazione dei prodotti o dei processi - Incrementi dei margini - Migliore gestione della struttura patrimoniale

**Misure di Rischio**

3Y Alpha	-	3Y Sharpe Ratio	0,88
3Y Beta	-	3Y Std Dev	16,46
3Y R-Squared	-	3Y Risk	-
3Y Info Ratio	-	5Y Risk	-
3Y Tracking Error	-	10Y Risk	-

**Rendimenti**

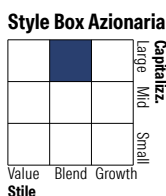

**Rend. Cumulati %**

	Fondo
3-Mesi	7,49
6-Mesi	16,88
1-Anno	14,06
3-Anni Ann.ti	18,71
5-Anni Ann.ti	10,85
10-Anni Ann.ti	16,08

Rendimenti aggiornati al 11/02/2026

**Rendimenti**

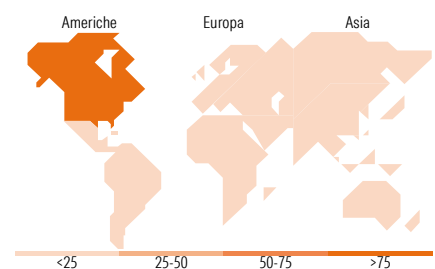
	Q1	Q2	Q3	Q4
<b>Trimestrali %</b>				
2026	-	-	-	-
2025	-3,72	3,30	9,81	6,29
2024	9,10	5,84	12,02	-1,89
2023	-1,35	0,93	-1,74	10,11
2022	5,77	-21,75	-6,61	8,88

**Portafoglio 31/10/2025**

**Mkt Cap %**

	Fondo
Giant	51,51
Large	20,03
Medium	21,80
Small	6,65
Micro	0,00

**Capitalizzazione media di mercato**

	Fondo
Ave Mkt Cap USD	295.183,80


**Titoli principali**

Nome	Settore	%
Microsoft Corp		5,95
Alphabet Inc Class C		5,41
Apple Inc		5,36
Amazon.com Inc		4,18
Berkshire Hathaway Inc Class B		3,97
NVIDIA Corp		3,96
Brookfield Corp Registered...		3,68
Broadcom Inc		3,62
JPMorgan Chase & Co		3,35
Oracle Corp		3,21
% Primi 10 Titoli sul Patrimonio		42,69
Numero Complessivo di Titoli Azionari		47
Numero Complessivo di Titoli Obbligazionari		0

**Distribuzione Settoriale %**

	Fondo
<b>Ciclico</b>	<b>37,83</b>
Materie Prime	1,72
Beni di Consumo Ciclici	12,81
Finanza	23,30
Immobiliare	-
<b>Sensibile</b>	<b>48,30</b>
Telecomunicazioni	9,86
Energia	0,26
Beni Industriali	11,41
Tecnologia	26,76
<b>Difensivo</b>	<b>13,87</b>
Beni Difensivi	4,85
Salute	5,93
Servizi di Pubblica Utilità	3,09

**Ripartizione Geografica %**

	Fondo
<b>America</b>	<b>95,34</b>
Stati Uniti	91,58
Canada	3,76
America Latina e Centrale	0,00
<b>Europa</b>	<b>4,66</b>
Regno Unito	1,57
Europa Occidentale - Euro	1,22
Europa Occidentale - Non Euro	1,87
Europa dell'Est	0,00
Africa	0,00
Medio Oriente	0,00
<b>Asia</b>	<b>0,00</b>
Giappone	0,00
Australasia	0,00
Asia - Paesi Sviluppati	0,00
Asia - Emergente	0,00

**Anagrafica**

Società di Gestione	Neuberger Berman Asset Management Ireland Limited	Patrimonio Classe (Mln)	47,48 ZAR	Investimento Min. Ingresso	1.000 EUR
		(11/02/2026)		Investimento Min. Successivo	10.000 USD
Telefono	-	Domicilio	IRLANDA	T.E.R.	1,96%
Web	-	Valuta del Fondo	ZAR	Spese correnti	1,96%
Data di Partenza	13/01/2014	UCITS	Si	Commissione di incentivo	-
Nome del Gestore	-	Inc/Acc	Acc		
Data Inizio Gestione	28/06/2012	ISIN	IE00BH2RDY22		
NAV (11/02/2026)	ZAR 486,92				

# Neuberger Berman US Multi Cap Opportunities Fund ZAR T Accumulating Class

Patrimonio Netto (Mln)	408,85 USD
(31/10/2025)	