Lord Abbett Global Multi Sector Bond Fund Class N USD Distributing

Categoria Morningstar™	Benchmark Morningstar	Benchmark Dichiarato	Morningstar Rating™
Global Flexible Bond - USD Hedged	Morningstar Global Core Bond GR Hedged USD Usato nel Report	Bloomberg Global Aggregate TR Hdg USD	★★

Obiettivo d'Investimento Dichiarato

The investment objective of the Fund is to seek income and capital appreciation to produce a high total return.

Rendimenti

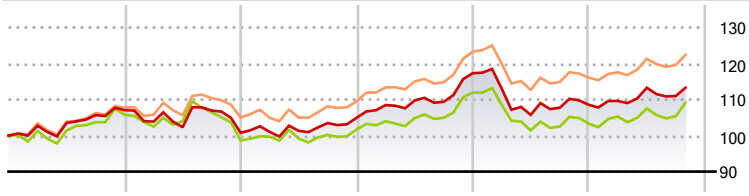

2021	2022	2023	2024	2025	2026-10	
7,06	-5,87	4,14	11,78	-7,47	4,36	Fondo
5,78	-6,76	3,12	10,05	-7,71	5,66	Benchmark e Indici
7,86	-2,53	4,29	12,58	-5,67	5,41	Categoria

Misure di Rischio

3Y Alpha	0,22	3Y Sharpe Ratio	0,11
3Y Beta	0,87	3Y Std Dev	6,52
3Y R-Squared	81,60	3Y Risk	Med
3Y Info Ratio	0,10	5Y Risk	Med
3Y Tracking Error	1,77	10Y Risk	-

Basati su Morningstar Global Core Bond GR Hedged USD (dove applicabile)

Rend. Cumulati %	Fondo	Bmk	Cat
3-Mesi	5,04	7,58	5,68
6-Mesi	5,13	7,06	5,79
1-Anno	5,15	6,36	6,25
3-Anni Ann.ti	4,18	4,23	5,38
5-Anni Ann.ti	1,42	1,06	2,75
10-Anni Ann.ti	-	-	-

Rendimenti aggiornati al 23/11/2026

Rendimenti Trimestrali %	Q1	Q2	Q3	Q4
2026	0,99	3,34	-2,03	-
2025	-3,66	-6,44	1,87	0,77
2024	3,36	1,19	-0,36	7,26
2023	0,25	0,28	2,14	1,42
2022	-2,97	-1,51	4,55	-5,78

Portafoglio 31/10/2026

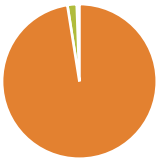

Asset Allocation %	Netta
Azioni	0,00
Obbligazioni	97,50
Liquidità	1,95
Altro	0,55

Fixed Income Style Box™

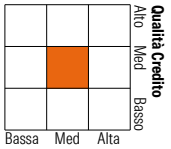

	Fondo
Duration Effettiva	4,72
Maturity effettiva	6,90
Qualità Credito Media	BB

Credit Quality %	Fondo	Credit Quality %	Fondo
AAA	7,39	BBB	21,60
AA	13,84	BB	25,46
A	15,74	B	14,76
		Below B	1,14
		Not Rated	0,06

Titoli principali

Nome	Settore	%
2 Year Treasury Note Future...	—	9,00
Euro Schatz Future Dec 26	—	5,16
Euro Bund Future Dec 26	—	3,15
China Development Bank 2.73%	—	2,56
Canada (Government of) 3.5%	—	1,69
Japan (Government Of) 1.4%	—	1,54
United States Treasury Bonds...	—	1,45
PSP Capital Inc. 4.1%	—	1,23
% Primi 10 Titoli sul Patrimonio		25,76
Numero Complessivo di Titoli Azionari		0
Numero Complessivo di Titoli Obbligazionari		387

Fixed Income Sector Weightings %	Fondo
Governativo	23,47
Societario	65,44
Cartolarizzazioni	9,07
Enti Locali	0,25
Liquidità ed equivalenti	1,25
Derivati	0,51

Coupon Range %	Fondo
0 coupon	0,46
Da 0 a 4 cedole	25,63
Da 4 a 6 cedole	39,93
Da 6 a 8 cedole	27,26
Da 8 a 10 cedole	5,26
Da 10 a 12 cedole	1,14
Oltre 12 cedole	0,31

Scadenze %	Fondo
da 1 a 3	13,07
da 3 a 5	19,62
da 5 a 7	17,72
da 7 a 10	14,87
da 10 a 15	2,25
da 15 a 20	3,19
da 20 a 30	8,99
oltre 30	2,34

Anagrafica

Società di Gestione	Lord Abbett (Ireland) Ltd	Patrimonio Classe (Mln) (20/11/2026)	0,95 USD	Investimento Min. Ingresso	2.500 USD
Telefono	-			Investimento Min. Successivo	-
Web	-	Domicilio	IRLANDA	T.E.R.	-
Data di Partenza	18/02/2014	Valuta del Fondo	USD	Spese correnti	2,10%
Nome del Gestore	-	UCITS	Si	Commissione di incentivo	-
Data Inizio Gestione	01/04/2016	Inc/Acc	Inc		
NAV (23/11/2026)	USD 9,18	ISIN	IE00BFNWZL37		
Patrimonio Netto (Mln) (31/10/2026)	47,75 USD				

See disclosures for more details

© 2026 Morningstar Italia. Tutti i diritti sono riservati. Le informazioni qui contenute: (1) sono proprietà di Morningstar, (2) non possono essere copiate, (3) non costituiscono consiglio di investimento; (4) sono fornite con scopi informativi; (5) sono ritenute attendibili da Morningstar che, pertanto, ne garantisce il maggior grado di accuratezza e completezza possibile, fatto salvo il caso in cui queste Le siano state fornite in modo errato e/o non completo dalle relative società prodotto; (6) sono estratte dai dati del fondo disponibili e riferiti a date temporali diverse. Morningstar non è responsabile per qualunque danno o perdita derivante da qualunque uso delle informazioni e chi visiona tali informazioni sarà responsabile dell'uso che andrà a farne. Non vi è naturalmente garanzia alcuna che i risultati del passato trovino un riscontro nel futuro.