

Fidelity Funds - Global Industrials Fund W-Acc-GBP

Categoria Morningstar™

Azionari Settore Beni Industriali

Benchmark Morningstar

Morningstar Global Basic Materials Target

Market Exposure NR USD

Usato nel Report

Benchmark Dichiarato

MSCI AC World Ind+Mat+Energy NR EUR

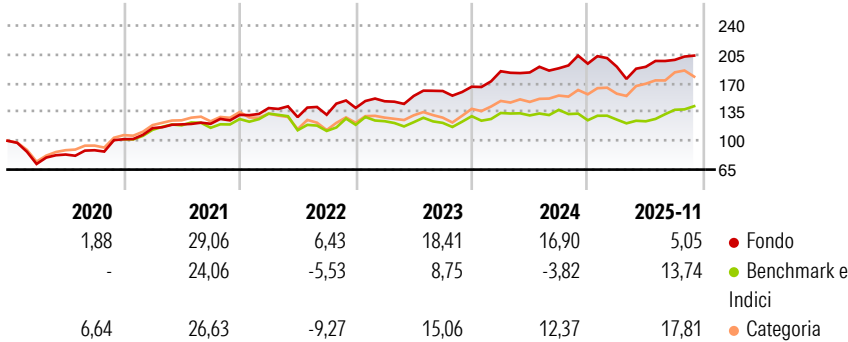
Morningstar Rating™

★★★★★

Obiettivo d'Investimento Dichiarato

Il fondo mira alla crescita del capitale a lungo termine investendo in società mondiali che operano nei settori di ricerca, sviluppo, produzione, distribuzione, fornitura e vendita di materiali, attrezzature, prodotti e servizi legati alle industrie delle risorse cicliche e naturali.

Rendimenti



Misure di Rischio

3Y Alpha	7,66	3Y Sharpe Ratio	0,64
3Y Beta	0,67	3Y Std Dev	12,96
3Y R-Squared	66,96	3Y Risk	Basso
3Y Info Ratio	0,80	5Y Risk	Basso
3Y Tracking Error	9,36	10Y Risk	-Med

Basati su Morningstar Global Basic Materials Target Market Exposure NR USD (dove applicabile)

Rend. Cumulati %


	Fondo	Bmk	Cat
3-Mesi	4,12	5,53	3,23
6-Mesi	7,46	12,24	7,60
1-Anno	1,97	6,98	18,35
3-Anni Ann.ti	12,36	4,40	14,10
5-Anni Ann.ti	14,85	7,16	11,87
10-Anni Ann.ti	11,23	9,38	10,64

Rendimenti aggiornati al 08/12/2025

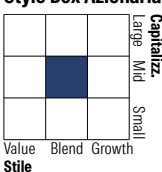
Rendimenti

	Q1	Q2	Q3	Q4
2025	-1,90	-0,09	4,45	-
2024	11,35	-0,81	2,75	3,02
2023	5,77	4,34	3,92	3,25
2022	6,28	-7,86	2,22	6,32
2021	13,23	3,94	0,64	8,97

Portafoglio 31/10/2025



Style Box Azionaria

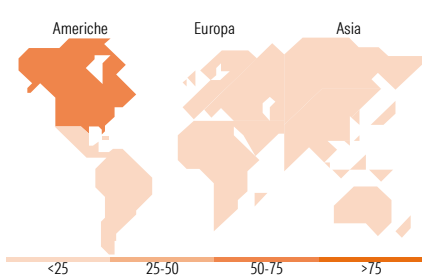


Mkt Cap %

	Fondo
Giant	18,71
Large	26,68
Medium	45,13
Small	8,34
Micro	1,14

Capitalizzazione media di mercato

	Fondo
Ave Mkt Cap EUR	28.992,1



Titoli principali

Nome	Settore	%
Chevron Corp	🔥	2,92
Exxon Mobil Corp	🔥	2,88
Airbus SE	⚙️	2,66
Teledyne Technologies Inc	📺	2,61
Union Pacific Corp	⚙️	2,61
CSX Corp	⚙️	2,58
Siemens Energy AG Ordinary...	⚙️	2,39
L3Harris Technologies Inc	⚙️	2,33
Rolls-Royce Holdings PLC	⚙️	2,27
Sandvik AB	⚙️	2,19
% Primi 10 Titoli sul Patrimonio		25,46
Numero Complessivo di Titoli Azionari		80
Numero Complessivo di Titoli Obbligazionari		0

Distribuzione Settoriale %

	Fondo
<b>Ciclico</b>	<b>27,50</b>
Materie Prime	22,55
Beni di Consumo Ciclici	4,95
Finanza	-
Immobiliare	-
<b>Sensibile</b>	<b>72,50</b>
Telecomunicazioni	-
Energia	19,98
Beni Industriali	45,44
Tecnologia	7,09
<b>Difensivo</b>	<b>0,00</b>
Beni Difensivi	-
Salute	-
Servizi di Pubblica Utilità	-

Ripartizione Geografica %

	Fondo
<b>America</b>	<b>58,34</b>
Stati Uniti	50,67
Canada	7,11
America Latina e Centrale	0,56
<b>Europa</b>	<b>27,92</b>
Regno Unito	4,34
Europa Occidentale - Euro	17,26
Europa Occidentale - Non Euro	5,59
Europa dell'Est	0,00
Africa	0,38
Medio Oriente	0,35
<b>Asia</b>	<b>13,74</b>
Giappone	10,18
Australasia	2,11
Asia - Paesi Sviluppati	0,62
Asia - Emergente	0,83

Anagrafica

Società di Gestione	Fidelity (FIL Inv Mgmt (Lux) S.A.)	Patrimonio Classe (Mln)	72,44 GBP	Investimento Min. Ingresso	1.000.000 USD
Telefono	+ 352 250 404 2400	Domicilio	LUSSEMBURGO	Investimento Min. Successivo	1.000 USD
Web	www.fidelity-international.com	Valuta del Fondo	GBP	T.E.R.	1,07%
Data di Partenza	11/03/2014	UCITS	Si	Spese correnti	1,08%
Nome del Gestore	Ashish Bhardwaj	Inc/Acc	Acc	Commissione di incentivo	-
Data Inizio Gestione	01/10/2015	ISIN	LU1033663482		
NAV (08/12/2025)	GBP 3,18				

# Fidelity Funds - Global Industrials Fund W-Acc-GBP

Patrimonio Netto (Mln)	743,75 EUR
(31/10/2025)	