

# Fidelity Funds - Fidelity Target™ 2050 Fund A-Acc-EUR

## Categoria Morningstar™

Fondi Obiettivo 2046+

## Benchmark Morningstar

Not Categorized  
Usato nel Report

## Benchmark Dichiarato

MSCI Europe NR EUR

## Morningstar Rating™

★★★

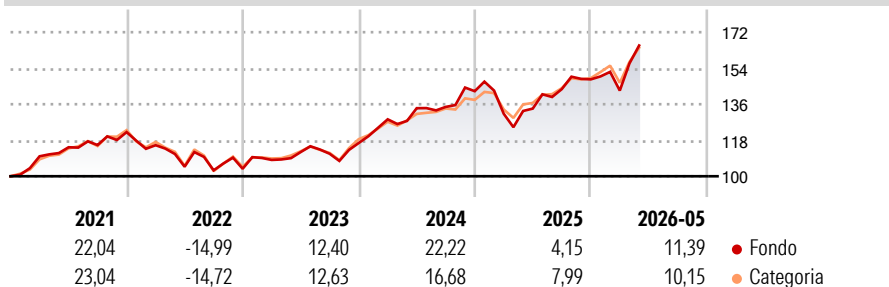
### Obiettivo d'Investimento Dichiarato

Mira ad ottenere la crescita del capitale a lungo termine per investitori che intendono ritirare parti sostanziali dei loro investimenti nel 2050. Investe principalmente in un'ampia serie di mercati con esposizione ad azioni di società, obbligazioni, titoli fruttiferi, strumenti del mercato monetario e materie prime in tutto il mondo. Il comparto è gestito secondo una allocazione delle attività che diventerà sempre più conservativa all'approssimarsi dell'anno di riferimento.

### Misure di Rischio

3Y Alpha	-	3Y Sharpe Ratio	0,91
3Y Beta	-	3Y Std Dev	13,03
3Y R-Squared	-	3Y Risk	Alto
3Y Info Ratio	-	5Y Risk	+Med
3Y Tracking Error	-	10Y Risk	Med

### Rendimenti



### Rend. Cumulati %

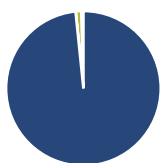
	Fondo	Cat
3-Mesi	13,60	13,61
6-Mesi	11,84	11,97
1-Anno	24,45	23,70
3-Anni Ann.ti	14,57	14,26
5-Anni Ann.ti	7,68	7,65
10-Anni Ann.ti	8,65	8,74

Rendimenti aggiornati al 25/06/2026

### Rendimenti

	Q1	Q2	Q3	Q4
2026	-3,78	-	-	-
2025	-7,92	1,98	7,27	3,41
2024	10,15	4,33	0,50	5,83
2023	4,25	3,63	-0,75	4,83
2022	-5,34	-9,30	-1,73	0,76

### Portafoglio 28/02/2026



#### Asset Allocation %

Azioni	98,36
Obbligazioni	0,04
Liquidità	1,14
Altro	0,45

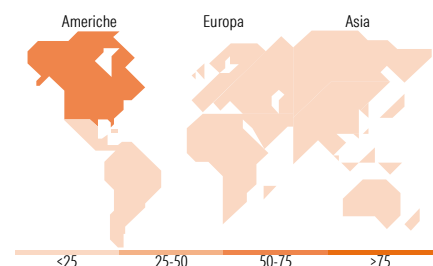
### Morningstar Style Box®

#### Stile Azionario

	Value	Blend	Growth
Capitalizz.			
Large			
Mid			
Small			

#### Reddito Fisso

	Bassa	Med	Alta
Qualità Credito			
Alto			
Med			
Basso			



### Titoli principali

Nome	Settore	%
Fidelity Japan Equity Rsh...	-	5,47
NVIDIA Corp		4,47
Apple Inc		4,16
Microsoft Corp		3,03
Amazon.com Inc		2,28
Alphabet Inc Class A		1,99
Broadcom Inc		1,69
Meta Platforms Inc Class A		1,66
Taiwan Semiconductor...		1,57
Alphabet Inc Class C		1,51
% Primi 10 Titoli sul Patrimonio		27,84
Numero Complessivo di Titoli Azionari		1.262
Numero Complessivo di Titoli Obbligazionari		0

### Distribuzione Settoriale %

	Fondo
Ciclico	32,18
Sensibile	51,99
Difensivo	15,82

### Fixed Income Sector Weightings %

	Fondo
Governativo	0,00
Societario	18,23
Cartolarizzazioni	0,00
Enti Locali	0,00
Liquidità ed equivalenti	85,81
Derivati	-4,04

### Ripartizione Geografica %

	Fondo
<b>America</b>	<b>63,28</b>
Stati Uniti	62,12
Canada	0,59
America Latina e Centrale	0,57
<b>Europa</b>	<b>16,95</b>
Regno Unito	4,17
Europa Occidentale - Euro	8,97
Europa Occidentale - Non Euro	3,19
Europa dell'Est	0,11
Africa	0,32
Medio Oriente	0,19
<b>Asia</b>	<b>19,77</b>
Giappone	7,84
Australasia	0,15
Asia - Paesi Sviluppati	6,45
Asia - Emergente	5,33

### Anagrafica

Società di Gestione	Fidelity (FIL Inv Mgmt (Lux) S.A.)	Patrimonio Classe (Mln)	62,15 EUR	Investimento Min. Ingresso	2.500 USD
Telefono	+ 352 250 404 2400	Domicilio	LUSSEMBURGO	Investimento Min. Successivo	1.000 USD
Web	www.fidelity-international.com	Valuta del Fondo	EUR	T.E.R.	1,93%
Data di Partenza	03/03/2014	UCITS	Si	Spese correnti	1,93%
Nome del Gestore	Ayesha Akbar	Inc/Acc	Acc	Commissione di incentivo	-
Data Inizio Gestione	01/01/2024	ISIN	LU1025014629		
NAV (25/06/2026)	EUR 27,49				
Patrimonio Netto (Mln)	188,48 EUR				

(28/02/2026)

[See disclosures for more details](#)

© 2026 Morningstar Italia. Tutti i diritti sono riservati. Le informazioni qui contenute: (1) sono proprietà di Morningstar, (2) non possono essere copiate, (3) non costituiscono consiglio di investimento; (4) sono fornite con scopi informativi; (5) sono ritenute attendibili da Morningstar che, pertanto, ne garantisce il maggior grado di accuratezza e completezza possibile, fatto salvo il caso in cui queste Le siano state fornite in modo errato e/o non completo dalle relative società produttrici; (6) sono estratte dai dati del fondo disponibili e riferiti a date temporali diverse. Morningstar non è responsabile per qualunque danno o perdita derivante da qualunque uso delle informazioni e chi visiona tali informazioni sarà responsabile dell'uso che andrà a farne. Non vi è naturalmente garanzia alcuna che i risultati del passato trovino un riscontro nel futuro.