

Fidelity Funds - Fidelity Target™ 2045 Fund A-Acc-EUR

Categoria Morningstar™

Fondi Obiettivo 2041-2045

Benchmark Morningstar

Not Categorized

Usato nel Report

Benchmark Dichiarato

N/A

Morningstar Rating™

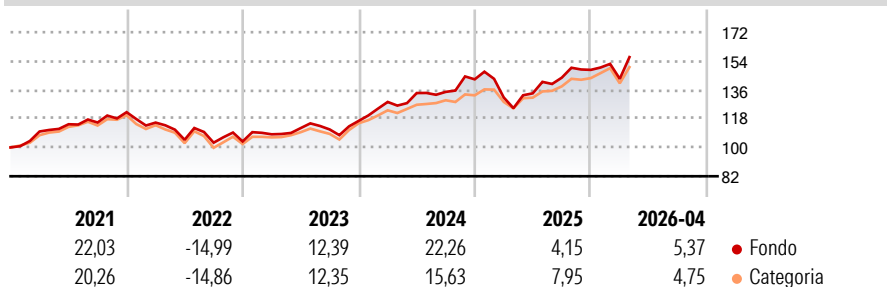
★★★

Obiettivo d'Investimento Dichiarato

Mira ad ottenere la crescita del capitale a lungo termine per investitori che intendono ritirare parti sostanziali dei loro investimenti nel 2045. Investe principalmente in un'ampia serie di mercati con esposizione ad azioni di società, obbligazioni, titoli fruttiferi, strumenti del mercato monetario e materie prime in tutto il mondo. Il comparto è gestito secondo una allocazione delle attività che diventerà sempre più conservativa all'approssimarsi dell'anno di riferimento.

Misure di Rischio

3Y Alpha	-	3Y Sharpe Ratio	0,80
3Y Beta	-	3Y Std Dev	12,77
3Y R-Squared	-	3Y Risk	Alto
3Y Info Ratio	-	5Y Risk	+Med
3Y Tracking Error	-	10Y Risk	+Med

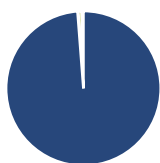
Rendimenti

Rend. Cumulati %

	Fondo	Cat
3-Mesi	6,54	5,41
6-Mesi	8,31	9,01
1-Anno	24,85	21,28
3-Anni Ann.ti	14,15	12,81
5-Anni Ann.ti	7,97	6,83
10-Anni Ann.ti	8,44	7,95

Rendimenti aggiornati al 11/05/2026

Rendimenti

	Q1	Q2	Q3	Q4
2026	-3,78	-	-	-
2025	-7,96	1,98	7,31	3,40
2024	10,14	4,32	0,54	5,82
2023	4,30	3,57	-0,75	4,83
2022	-5,34	-9,30	-1,73	0,76

Portafoglio 31/01/2026

Asset Allocation %

- Azioni
- Obbligazioni
- Liquidità
- Altro

Netta

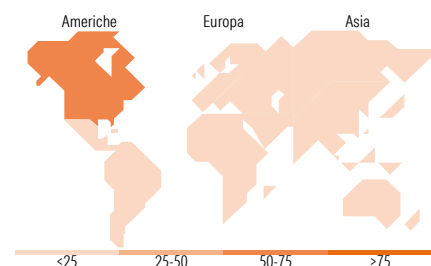
98,78
0,11
0,71
0,40

Morningstar Style Box®
Stile Azionario

Stile	Value	Blend	Growth
Capitalizz.			
Large Mid			
Small			

Reddito Fisso

Sensibilità ai Tassi	Bassa	Med	Alta
Qualità Credito			
Alto			
Med			
Basso			


Titoli principali

Nome	Settore	%
Fidelity Japan Equity Rsh...	-	5,25
NVIDIA Corp		5,16
Apple Inc		4,28
Microsoft Corp		3,55
Amazon.com Inc		2,81
Alphabet Inc Class A		2,34
Meta Platforms Inc Class A		1,94
Broadcom Inc		1,86
Alphabet Inc Class C		1,79
Taiwan Semiconductor...		1,44
% Primi 10 Titoli sul Patrimonio		30,44
Numero Complessivo di Titoli Azionari		1.165
Numero Complessivo di Titoli Obbligazionari		0

Distribuzione Settoriale %

	Fondo
Ciclico	31,96
Sensibile	53,04
Difensivo	15,00

Fixed Income Sector Weightings %

	Fondo
Governativo	5,35
Societario	22,64
Cartolarizzazioni	0,00
Enti Locali	0,00
Liquidità ed equivalenti	110,46
Derivati	-38,46

Ripartizione Geografica %

	Fondo
America	66,70
Stati Uniti	65,80
Canada	0,41
America Latina e Centrale	0,48
Europa	14,89
Regno Unito	3,71
Europa Occidentale - Euro	7,91
Europa Occidentale - Non Euro	2,70
Europa dell'Est	0,11
Africa	0,28
Medio Oriente	0,18
Asia	18,41
Giappone	7,42
Australasia	0,08
Asia - Paesi Sviluppati	5,59
Asia - Emergente	5,32

Anagrafica

Società di Gestione	Fidelity (FIL Inv Mgmt (Lux) S.A.)	Patrimonio Classe (Mln)	71,32 EUR	Investimento Min. Ingresso	2.500 EUR
Telefono	+ 352 250 404 2400	Domicilio	LUSSEMBURGO	Investimento Min. Successivo	1.000 EUR
Web	www.fidelity-international.com	Valuta del Fondo	EUR	T.E.R.	1,93%
Data di Partenza	03/03/2014	UCITS	Si	Spese correnti	1,93%
Nome del Gestore	Ayesha Akbar	Inc/Acc	Acc	Commissione di incentivo	-
Data Inizio Gestione	01/01/2024	ISIN	LU1025014389		
NAV (11/05/2026)	EUR 26,73				
Patrimonio Netto (Mln)	239,13 EUR				

(31/01/2026)