

# Nordea 1 - Global Small Cap Fund E EUR

## Categoria Morningstar™

Azionari Internazionali Small Cap

## Benchmark Morningstar

Morningstar Global Markets Small-Mid Cap NR USD  
Usato nel Report

## Benchmark Dichiarato

MSCI World Small Cap NR USD

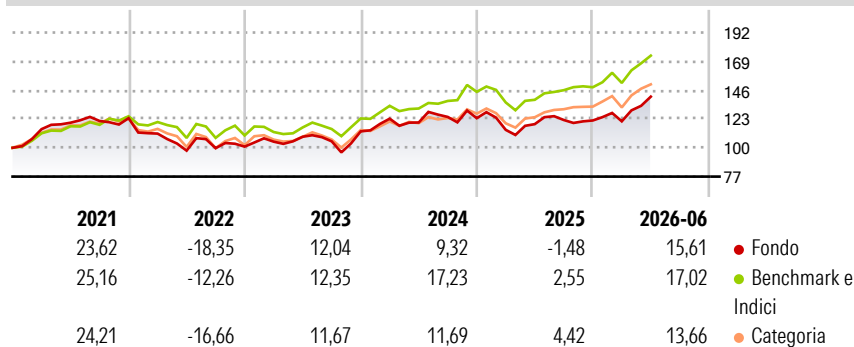
## Morningstar Rating™

★★

### Obiettivo d'Investimento Dichiarato

NA

### Rendimenti



### Misure di Rischio

3Y Alpha	-6,09	3Y Sharpe Ratio	0,44
3Y Beta	1,15	3Y Std Dev	15,70
3Y R-Squared	88,68	3Y Risk	Med
3Y Info Ratio	-0,87	5Y Risk	-Med
3Y Tracking Error	6,25	10Y Risk	Basso

Basati su Morningstar Global Markets Small-Mid Cap NR USD (dove applicabile)

### Rend. Cumulati %

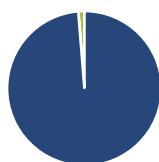
	Fondo	Bmk	Cat
3-Mesi	12,53	13,58	13,86
6-Mesi	12,19	14,28	11,99
1-Anno	16,12	25,28	18,08
3-Anni Ann.ti	9,69	15,03	10,08
5-Anni Ann.ti	2,87	8,33	3,48
10-Anni Ann.ti	6,47	10,19	8,18

Rendimenti aggiornati al 07/07/2026

### Rendimenti Trimestrali %

	Q1	Q2	Q3	Q4
2026	-0,55	16,25	-	-
2025	-7,54	4,00	2,78	-0,31
2024	8,97	-2,49	3,72	-0,81
2023	3,92	3,76	-3,36	7,53
2022	-9,94	-12,22	2,02	1,24

### Portafoglio 30/06/2026



#### Asset Allocation %

- Azioni
- Obbligazioni
- Liquidità
- Altro

#### Netta

98,73  
0,00  
1,27  
0,00

#### Style Box Azionaria

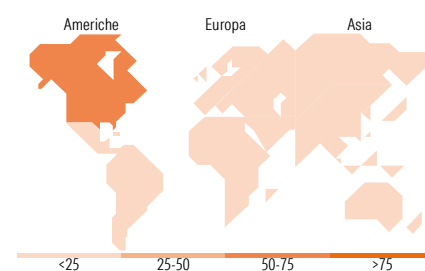


#### Mkt Cap %

Giant	0,00
Large	2,17
Medium	26,99
Small	46,42
Micro	24,42

#### Capitalizzazione media di mercato

Ave Mkt Cap USD 3.321,19



### Titoli principali

Nome	Settore	%
Bel Fuse Inc Class B	📄	2,32
Generac Holdings Inc	⚙️	2,29
Garrett Motion Inc Ordinary...	🚗	2,20
MISUMI Group Inc	⚙️	2,16
Sanki Engineering Co Ltd	⚙️	2,16
Niterra Co Ltd	🏠	2,15
TD Synnex Corp	📄	2,09
Acadian Asset Management Inc	🏠	1,99
Takuma Co Ltd	⚙️	1,87
Gift Holdings Inc	🏠	1,82
% Primi 10 Titoli sul Patrimonio		21,04
Numero Complessivo di Titoli Azionari		73
Numero Complessivo di Titoli Obbligazionari		0

### Distribuzione Settoriale %

	Fondo
<b>Ciclico</b>	<b>44,43</b>
Materie Prime	2,77
Beni di Consumo Ciclici	25,54
Finanza	15,18
Immobiliare	0,93
<b>Sensibile</b>	<b>39,71</b>
Telecomunicazioni	2,20
Energia	-
Beni Industriali	23,55
Tecnologia	13,96
<b>Difensivo</b>	<b>15,86</b>
Beni Difensivi	5,94
Salute	9,93
Servizi di Pubblica Utilità	-

### Ripartizione Geografica %

	Fondo
<b>America</b>	<b>59,43</b>
Stati Uniti	52,99
Canada	5,77
America Latina e Centrale	0,67
<b>Europa</b>	<b>18,44</b>
Regno Unito	7,58
Europa Occidentale - Euro	2,56
Europa Occidentale - Non Euro	6,50
Europa dell'Est	0,00
Africa	0,00
Medio Oriente	1,79
<b>Asia</b>	<b>22,14</b>
Giappone	21,44
Australasia	0,69
Asia - Paesi Sviluppati	0,00
Asia - Emergente	0,00

### Anagrafica

Società di Gestione	Nordea Investment Funds SA	Patrimonio Classe (Mln)	3,27 EUR	Investimento Min. Ingresso	-
Telefono	00352 43 39 50 1	Domicilio	LUSSEMBURGO	Investimento Min. Successivo	-
Web	www.nordea.lu	Valuta del Fondo	EUR	T.E.R.	2,55%
Data di Partenza	11/03/2014	UCITS	Si	Spese correnti	2,56%
Nome del Gestore	Daniel Miller	Inc/Acc	Acc	Commissione di incentivo	-
	Karl Kyriss	ISIN	LU1029327738		
	Reid Galas				
Data Inizio Gestione	19/06/2019				
NAV (07/07/2026)	EUR 160,54				

See disclosures for more details

© 2026 Morningstar Italia. Tutti i diritti sono riservati. Le informazioni qui contenute: (1) sono proprietà di Morningstar, (2) non possono essere copiate, (3) non costituiscono consiglio di investimento; (4) sono fornite con scopi informativi; (5) sono ritenute attendibili da Morningstar che, pertanto, ne garantisce il maggior grado di accuratezza e completezza possibile, fatto salvo il caso in cui queste Le siano state fornite in modo errato e/o non completo dalle relative società prodotte; (6) sono estratte dai dati del fondo disponibili e riferiti a date temporali diverse. Morningstar non è responsabile per qualunque danno o perdita derivante da qualunque uso delle informazioni e chi visita tali informazioni sarà responsabile dell'uso che andrà a farne. Non vi è naturalmente garanzia alcuna che i risultati del passato trovino un riscontro nel futuro.

# Nordea 1 - Global Small Cap Fund E EUR

Patrimonio Netto (Mln)

200,23 USD

(30/06/2026)