

# T. Rowe Price Funds SICAV - European Smaller Companies Equity Fund Q (GBP)

**Categoria Morningstar™**

Azionari Europa Small Cap

**Benchmark Morningstar**

Morningstar Developed Europe Small Cap

**Benchmark Dichiarato**

MSCI Europe Small Cap NR EUR

**Morningstar Rating™**

★★

Target Market Exposure NR EUR

Usato nel Report

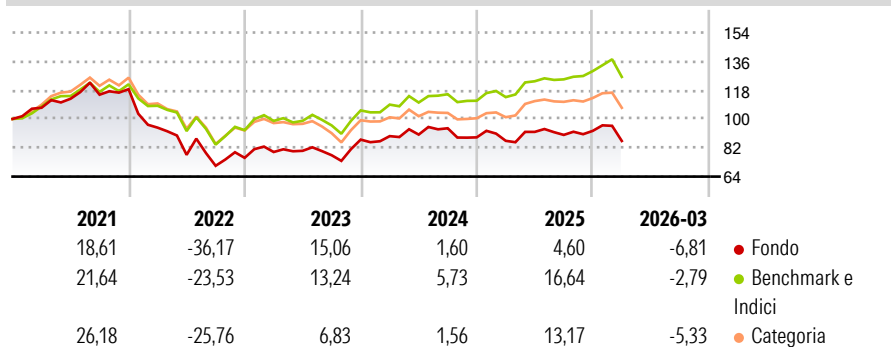
**Obiettivo d'Investimento Dichiarato**

L'obiettivo del Fondo consiste nell'incrementare il valore delle sue azioni tramite l'incremento del valore dei suoi investimenti. Il Fondo investe su base discrezionale principalmente in azioni e titoli collegati alle azioni di società di minori dimensioni, che presentano rischi e rendimenti potenziali elevati, e che hanno sede o svolgono la maggior parte delle proprie attività economiche in Europa. Tali società, al momento dell'acquisto, hanno un valore di mercato complessivo pari o inferiore all'intervallo coperto dell'indice S&P Pan Europe Small Cap.

**Misure di Rischio**

3Y Alpha	-5,70	3Y Sharpe Ratio	0,06
3Y Beta	1,08	3Y Std Dev	14,05
3Y R-Squared	90,82	3Y Risk	Med
3Y Info Ratio	-1,31	5Y Risk	+Med
3Y Tracking Error	4,36	10Y Risk	Med

Basati su Morningstar Developed Europe Small Cap Target Market Exposure NR EUR (dove applicabile)

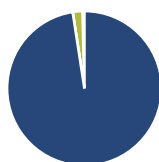
**Rendimenti**

**Rend. Cumulati %**

	Fondo	Bmk	Cat
3-Mesi	-1,67	1,92	-1,81
6-Mesi	3,81	8,41	2,57
1-Anno	15,80	24,96	16,79
3-Anni Ann.ti	5,30	10,68	5,12
5-Anni Ann.ti	-3,36	4,02	-0,03
10-Anni Ann.ti	5,27	6,88	5,95

Rendimenti aggiornati al 14/04/2026

**Rendimenti Trimestrali %**

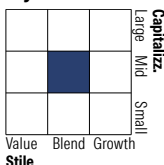
	Q1	Q2	Q3	Q4
2026	-6,81	-	-	-
2025	-2,44	6,46	-2,04	2,80
2024	2,49	1,08	4,39	-6,05
2023	4,83	0,94	-3,44	12,62
2022	-20,27	-17,94	-8,85	7,03

**Portafoglio 28/02/2026**

**Asset Allocation %**

- Azioni
- Obbligazioni
- Liquidità
- Altro

**Netta**

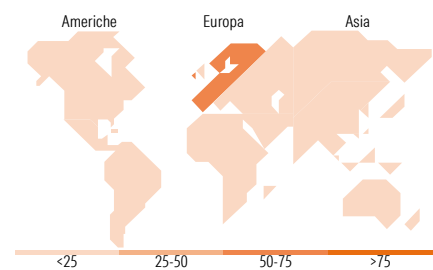
97,57  
0,00  
2,04  
0,39

**Style Box Azionaria**

**Mkt Cap %**

	Fondo
Giant	0,00
Large	0,00
Medium	59,05
Small	27,87
Micro	13,08

**Capitalizzazione media di mercato**

Ave Mkt Cap EUR 2.865,24


**Titoli principali**

Nome	Settore	%
Bawan Co	Industria	6,48
SPIE SA	Industria	4,34
Montana Aerospace AG	Industria	3,20
Spirax Group PLC	Industria	2,93
Rotork PLC	Industria	2,46
Laboratorios Farmaceuticos...	Farmaceutici	2,34
Croda International PLC	Industria	2,30
Weir Group PLC	Industria	2,28
DPM Metals Inc	Industria	2,25
Redcare Pharmacy NV	Farmaceutici	2,06
% Primi 10 Titoli sul Patrimonio		30,64
Numero Complessivo di Titoli Azionari		81
Numero Complessivo di Titoli Obbligazionari		0

**Distribuzione Settoriale %**

	Fondo
<b>Ciclico</b>	<b>30,64</b>
Materie Prime	8,32
Beni di Consumo Ciclici	9,22
Finanza	8,18
Immobiliare	4,92
<b>Sensibile</b>	<b>53,71</b>
Telecomunicazioni	0,62
Energia	4,32
Beni Industriali	38,21
Tecnologia	10,56
<b>Difensivo</b>	<b>15,65</b>
Beni Difensivi	1,00
Salute	14,65
Servizi di Pubblica Utilità	-

**Ripartizione Geografica %**

	Fondo
<b>America</b>	<b>8,62</b>
Stati Uniti	4,26
Canada	4,36
America Latina e Centrale	0,00
<b>Europa</b>	<b>90,12</b>
Regno Unito	23,43
Europa Occidentale - Euro	40,33
Europa Occidentale - Non Euro	19,72
Europa dell'Est	0,00
Africa	0,00
Medio Oriente	6,64
<b>Asia</b>	<b>1,25</b>
Giappone	0,00
Australasia	0,61
Asia - Paesi Sviluppati	0,65
Asia - Emergente	0,00

**Anagrafica**

Società di Gestione	T. Rowe Price (Luxembourg) Management S.à r.l.	Patrimonio Classe (Mln)	1,08 GBP	Investimento Min. Ingresso	-
Telefono	+441268466339	Domicilio	LUSSEMBURGO	Investimento Min. Successivo	100 EUR
Web	www.troweprice.com	Valuta del Fondo	GBP	T.E.R.	-
Data di Partenza	31/01/2014	UCITS	Si	Spese correnti	0,92%
Nome del Gestore	-	Inc/Acc	Acc	Commissione di incentivo	-
Data Inizio Gestione	01/01/2016	ISIN	LU1028171921		
NAV (14/04/2026)	GBP 22,29				
Patrimonio Netto (Mln)	17,54 EUR				

(28/02/2026)

© 2026 Morningstar Italia. Tutti i diritti sono riservati. Le informazioni qui contenute: (1) sono proprietà di Morningstar, (2) non possono essere copiate, (3) non costituiscono consiglio di investimento; (4) sono fornite con scopi informativi; (5) sono ritenute attendibili da Morningstar che, pertanto, ne garantisce il maggior grado di accuratezza e completezza possibile, fatto salvo il caso in cui queste Le siano state fornite in modo errato e/o non completo dalle relative società prodotte; (6) sono estratte dai dati del fondo disponibili e riferiti a date temporali diverse. Morningstar non è responsabile per qualunque danno o perdita derivante da qualunque uso delle informazioni e chi visiona tali informazioni sarà responsabile dell'uso che andrà a farne. Non vi è naturalmente garanzia alcuna che i risultati del passato trovino un riscontro nel futuro.