

# T. Rowe Price Funds SICAV - Global Focused Growth Equity Fund Q (GBP)

## Categoria Morningstar™

Azionari Internazionali Large Cap Growth

## Benchmark Morningstar

Morningstar Global Growth Target Market

Exposure NR USD

Usato nel Report

## Benchmark Dichiarato

MSCI ACWI NR USD

## Morningstar Rating™

★★★★★

### Obiettivo d'Investimento Dichiarato

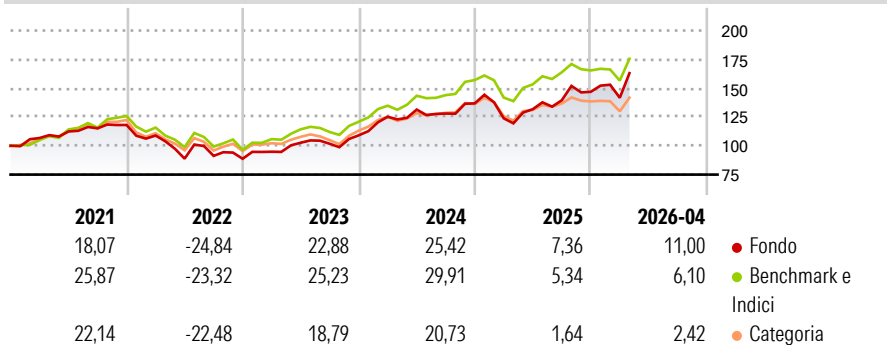
L'obiettivo del Fondo consiste nell'incrementare il valore del capitale nel lungo periodo investendo principalmente in un portafoglio diversificato di azioni e titoli collegati ad azioni di società quotate nelle borse di tutto il mondo. Il portafoglio può includere investimenti nei titoli di società quotate nelle borse dei mercati emergenti. Il Fondo porrà l'enfasi sull'investimento in società che evidenziano tassi di crescita potenziale degli utili superiori alla media e sostenibili. Il reddito generato dal Fondo è reinvestito e compreso nel valore delle azioni. Gli investitori possono vendere azioni del Fondo durante qualsiasi giornata lavorativa in Lussemburgo.

### Misure di Rischio

3Y Alpha	-0,04	3Y Sharpe Ratio	0,98
3Y Beta	1,09	3Y Std Dev	17,16
3Y R-Squared	91,88	3Y Risk	+Med
3Y Info Ratio	0,25	5Y Risk	+Med
3Y Tracking Error	5,25	10Y Risk	Alto

Basati su Morningstar Global Growth Target Market Exposure NR USD (dove applicabile)

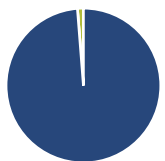
### Rendimenti



Rend. Cumulati %	Fondo	Bmk	Cat	Rendimenti Trimestrali %	Q1	Q2	Q3	Q4
3-Mesi	15,12	10,54	6,70	2026	-3,51	-	-	-
6-Mesi	17,28	9,41	4,54	2025	-9,46	6,37	5,90	5,27
1-Anno	35,83	28,15	15,98	2024	14,78	4,98	-2,62	6,88
3-Anni Ann.ti	21,47	19,72	12,04	2023	6,85	8,26	-0,91	7,20
5-Anni Ann.ti	9,65	11,15	5,67	2022	-7,79	-18,43	2,74	-2,74
10-Anni Ann.ti	16,17	13,37	9,95					

Rendimenti aggiornati al 08/05/2026

### Portafoglio 31/03/2026



#### Asset Allocation %

- Azioni
- Obbligazioni
- Liquidità
- Altro

#### Netta

Azioni	98,76
Obbligazioni	0,00
Liquidità	1,24
Altro	0,00

#### Style Box Azionaria

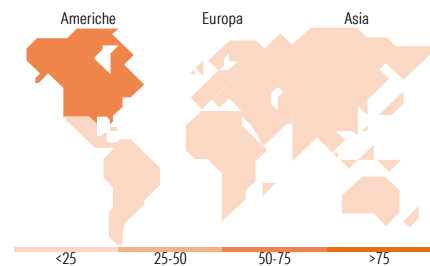


#### Mkt Cap %

Giant	45,52
Large	34,97
Medium	17,65
Small	1,86
Micro	0,00

#### Fondo

Capitalizzazione media di mercato	Fondo
Ave Mkt Cap USD	194.181,71



### Titoli principali

Nome	Settore	%
NVIDIA Corp		7,03
Taiwan Semiconductor...		3,74
Apple Inc		3,67
Broadcom Inc		3,25
Alphabet Inc Class A		2,91
Unilever PLC		2,40
Howmet Aerospace Inc		2,32
Samsung Electronics Co Ltd		2,21
ConocoPhillips		2,12
Chugai Pharmaceutical Co Ltd		1,91
% Primi 10 Titoli sul Patrimonio		31,56
Numero Complessivo di Titoli Azionari		89
Numero Complessivo di Titoli Obbligazionari		0

### Distribuzione Settoriale %

	Fondo
<b>Ciclico</b>	<b>19,65</b>
Materie Prime	1,07
Beni di Consumo Ciclici	8,54
Finanza	10,03
Immobiliare	-
<b>Sensibile</b>	<b>69,90</b>
Telecomunicazioni	6,68
Energia	4,23
Beni Industriali	13,34
Tecnologia	45,64
<b>Difensivo</b>	<b>10,45</b>
Beni Difensivi	2,67
Salute	6,84
Servizi di Pubblica Utilità	0,93

### Ripartizione Geografica %

	Fondo
<b>America</b>	<b>66,11</b>
Stati Uniti	63,37
Canada	2,74
America Latina e Centrale	0,00
<b>Europa</b>	<b>17,77</b>
Regno Unito	4,30
Europa Occidentale - Euro	12,24
Europa Occidentale - Non Euro	0,33
Europa dell'Est	0,07
Africa	0,00
Medio Oriente	0,84
<b>Asia</b>	<b>16,12</b>
Giappone	5,95
Australasia	0,00
Asia - Paesi Sviluppati	9,21
Asia - Emergente	0,96

### Anagrafica

Società di Gestione	T. Rowe Price (Luxembourg) Management S.à r.l.	Patrimonio Classe (Mln)	84,16 GBP	Investimento Min. Ingresso	1.000 GBP
Telefono	+441268466339	Domicilio	LUSSEMBURGO	Investimento Min. Successivo	100 GBP
Web	www.troweprice.com	Valuta del Fondo	GBP	T.E.R.	0,84%
Data di Partenza	31/01/2014	UCITS	Si	Spese correnti	0,88%
Nome del Gestore	-	Inc/Acc	Acc	Commissione di incentivo	-
Data Inizio Gestione	01/10/2012	ISIN	LU1028172499		

# T. Rowe Price Funds SICAV - Global Focused Growth Equity Fund Q (GBP)

---

NAV (08/05/2026)	GBP 62,52
Patrimonio Netto (Mln)	3.886,51 USD

(31/03/2026)