

T. Rowe Price Funds SICAV - US Blue Chip Equity Fund Q (GBP)

Categoria Morningstar™

Azionari USA Large Cap Growth

Benchmark Morningstar

Morningstar US Large-Mid Cap Broad
Growth NR USD
Usato nel Report

Benchmark Dichiarato

S&P 500 (Net of 30% withhg tax)

Morningstar Rating™

★★★★

Obiettivo d'Investimento Dichiarato

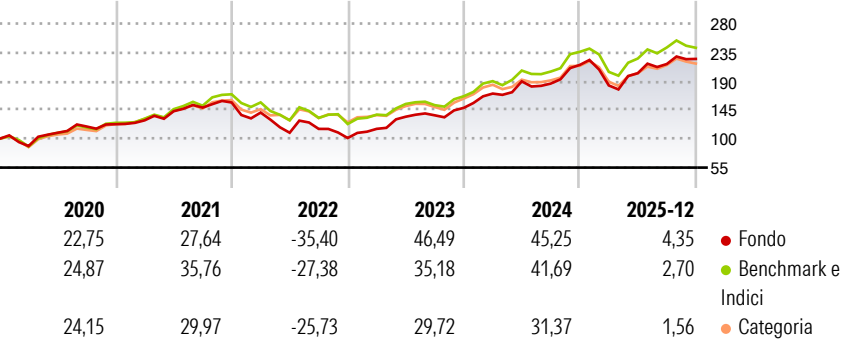
L'obiettivo del Fondo consiste nell'incrementare il valore delle sue azioni tramite l'incremento del valore dei suoi investimenti. Il Fondo investe su base discrezionale principalmente in azioni e titoli collegati ad azioni di società statunitensi di dimensioni mediograndi con una posizione di leader di mercato, un management di grande esperienza e solidi fondamentali finanziari. Si definiscono società statunitensi di dimensioni mediograndi quelle con una capitalizzazione di borsa pari o superiore all'intervallo coperto dall'indice Russell Mid Cap o dall'indice S&P MidCap 400. Il Fondo porrà l'enfasi sull'investimento in società che evidenziano tassi di crescita potenziale degli utili superiori alla media e sostenibili. Il reddito...

Misure di Rischio

3Y Alpha	4,55	3Y Sharpe Ratio	1,47
3Y Beta	0,98	3Y Std Dev	17,23
3Y R-Squared	91,15	3Y Risk	+Med
3Y Info Ratio	1,13	5Y Risk	+Med
3Y Tracking Error	4,73	10Y Risk	+Med

Basati su Morningstar US Large-Mid Cap Broad Growth NR USD (dove applicabile)

Rendimenti




Rend. Cumulati %	Fondo	Bmk	Cat
3-Mesi	-3,80	-4,57	-3,61
6-Mesi	4,02	3,02	2,90
1-Anno	0,66	0,08	-1,51
3-Anni Ann.ti	25,53	22,56	18,26
5-Anni Ann.ti	11,86	13,68	9,94
10-Anni Ann.ti	15,57	16,42	14,33

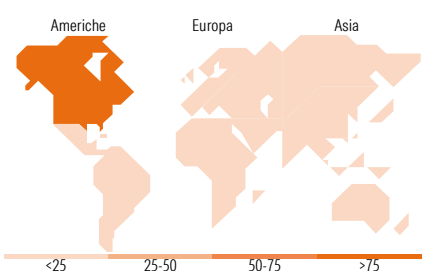
Rendimenti aggiornati al 28/01/2026

Rendimenti	Q1	Q2	Q3	Q4
Trimestrali %				
2026	-	-	-	-
2025	-14,90	10,46	7,06	3,68
2024	15,06	11,18	-1,83	15,66
2023	14,11	16,42	1,64	8,49
2022	-10,05	-22,33	5,45	-12,32

Portafoglio 31/12/2025



Style Box Azionaria	Mkt Cap %	Fondo
Giant		70,28
Large		21,01
Medium		8,72
Small		0,00
Micro		0,00
Capitalizzazione media di mercato		
Ave Mkt Cap USD		901.199,57



Titoli principali		
Nome	Settore	%
NVIDIA Corp	Technology	9,56
Microsoft Corp	Technology	9,55
Apple Inc	Technology	8,98
Amazon.com Inc	Technology	7,91
Alphabet Inc Class C	Technology	4,68
Meta Platforms Inc Class A	Technology	4,67
Broadcom Inc	Technology	4,33
Carvana Co Class A	Consumer Services	4,28
Eli Lilly and Co	Pharmaceuticals	4,02
Visa Inc Class A	Financial Services	3,66
% Primi 10 Titoli sul Patrimonio		61,64
Numero Complessivo di Titoli Azionari		58
Numero Complessivo di Titoli Obbligazionari		2

Distribuzione Settoriale %		Fondo
Ciclico		30,45
Materie Prime		0,78
Beni di Consumo Ciclici		19,68
Finanza		9,99
Immobiliare		-
Sensibile		59,43
Telecomunicazioni		12,93
Energia		-
Beni Industriali		4,12
Tecnologia		42,37
Difensivo		10,12
Beni Difensivi		0,85
Salute		8,62
Servizi di Pubblica Utilità		0,65

Ripartizione Geografica %		Fondo
America		95,70
Stati Uniti		94,55
Canada		1,14
America Latina e Centrale		0,00
Europa		2,43
Regno Unito		0,00
Europa Occidentale - Euro		1,28
Europa Occidentale - Non Euro		1,15
Europa dell'Est		0,00
Africa		0,00
Medio Oriente		0,00
Asia		1,87
Giappone		0,00
Australasia		0,00
Asia - Paesi Sviluppati		1,26
Asia - Emergente		0,61

Anagrafica

Società di Gestione	T. Rowe Price (Luxembourg) Management S.à r.l.	Patrimonio Classe (Mln)	41,53 GBP	Investimento Min. Ingresso	2.500.000 EUR
Telefono	+441268466339	Domicilio	LUSSEMBURGO	Investimento Min. Successivo	100 EUR
Web	www.troweprice.com	Valuta del Fondo	GBP	T.E.R.	-
Data di Partenza	31/01/2014	UCITS	Si	Spese correnti	0,77%
Nome del Gestore	-	Inc/Acc	Acc	Commissione di incentivo	-

T. Rowe Price Funds SICAV - US Blue Chip Equity Fund Q (GBP)

Data Inizio Gestione	01/10/2021	ISIN	LU1028172069
NAV (28/01/2026)	GBP 62,40		
Patrimonio Netto (Mln)	1.034,95 USD		
(31/12/2025)			