

T. Rowe Price Funds SICAV - US Large Cap Growth Equity Fund Q (GBP)

Categoria Morningstar™

Azionari USA Large Cap Growth

Benchmark Morningstar

Morningstar US Large-Mid Cap Broad Growth NR USD
Usato nel Report

Benchmark Dichiarato

Russell 1000 Growth Net 30%

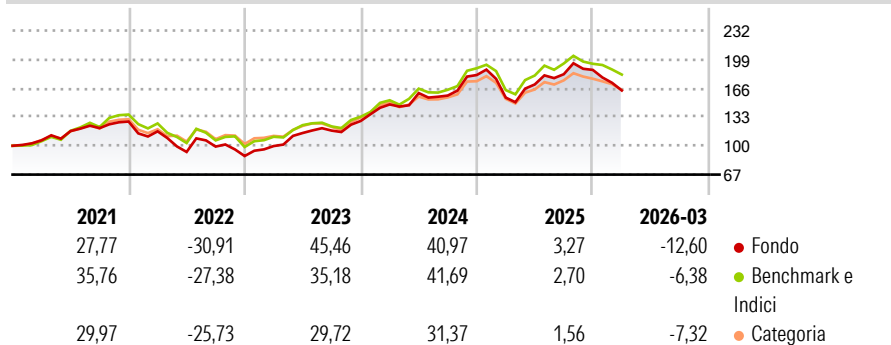
Morningstar Rating™

★★★★

Obiettivo d'Investimento Dichiarato

Un portafoglio concentrato nelle principali società americane, generalmente con prodotti ben noti, marchi riconosciuti e ampie gamme prodotto, sulle quali si attendono dei tassi di crescita stabili indipendenti dalle condizioni dell'economia e una capacità di sovraperformare il mercato azionario nel breve termine.

Rendimenti



Misure di Rischio

| | | | |
|-------------------|-------|-----------------|-------|
| 3Y Alpha | 0,32 | 3Y Sharpe Ratio | 0,87 |
| 3Y Beta | 0,98 | 3Y Std Dev | 17,41 |
| 3Y R-Squared | 89,03 | 3Y Risk | +Med |
| 3Y Info Ratio | -0,03 | 5Y Risk | Med |
| 3Y Tracking Error | 5,33 | 10Y Risk | Med |

Basati su Morningstar US Large-Mid Cap Broad Growth NR USD (dove applicabile)

Rend. Cumulati %

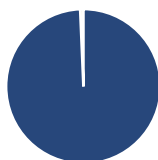
| | Fondo | Bmk | Cat |
|----------------|-------|-------|-------|
| 3-Mesi | 2,84 | 6,47 | 1,60 |
| 6-Mesi | -3,06 | 2,12 | -0,29 |
| 1-Anno | 23,12 | 30,74 | 24,13 |
| 3-Anni Ann.ti | 23,00 | 23,79 | 18,44 |
| 5-Anni Ann.ti | 10,80 | 13,28 | 8,47 |
| 10-Anni Ann.ti | 16,78 | 16,47 | 13,90 |

Rendimenti aggiornati al 27/04/2026

Rendimenti

| | Q1 | Q2 | Q3 | Q4 |
|------|--------|--------|-------|--------|
| 2026 | -12,60 | - | - | - |
| 2025 | -14,25 | 9,67 | 6,90 | 2,73 |
| 2024 | 14,75 | 8,84 | -1,79 | 14,93 |
| 2023 | 12,90 | 15,03 | 2,37 | 9,41 |
| 2022 | -8,82 | -20,21 | 6,59 | -10,90 |

Portafoglio 31/03/2026



Asset Allocation %

- Azioni
- Obbligazioni
- Liquidità
- Altro

Netta

99,33
0,00
0,67
0,00

Style Box Azionaria

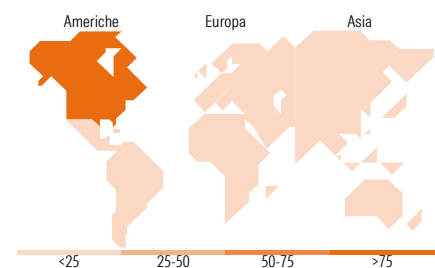


Mkt Cap %

| | |
|--------|-------|
| Giant | 59,54 |
| Large | 21,94 |
| Medium | 15,34 |
| Small | 3,18 |
| Micro | 0,00 |

Capitalizzazione media di mercato

Ave Mkt Cap USD 517.176,63



Titoli principali

| Nome | Settore | % |
|---|---------|-------|
| NVIDIA Corp | IT | 9,60 |
| Microsoft Corp | IT | 9,59 |
| Apple Inc | IT | 9,58 |
| Alphabet Inc Class A | IT | 7,74 |
| Broadcom Inc | IT | 4,61 |
| Amazon.com Inc | Retail | 4,18 |
| Meta Platforms Inc Class A | IT | 3,35 |
| Mastercard Inc Class A | Finanza | 3,13 |
| Visa Inc Class A | Finanza | 2,81 |
| Block Inc Class A | IT | 2,77 |
| % Primi 10 Titoli sul Patrimonio | | 57,35 |
| Numero Complessivo di Titoli Azionari | | 49 |
| Numero Complessivo di Titoli Obbligazionari | | 0 |

Distribuzione Settoriale %

| | Fondo |
|-----------------------------|--------------|
| Ciclico | 16,51 |
| Materie Prime | - |
| Beni di Consumo Ciclici | 9,03 |
| Finanza | 7,48 |
| Immobiliare | - |
| Sensibile | 73,12 |
| Telecomunicazioni | 14,57 |
| Energia | - |
| Beni Industriali | 3,84 |
| Tecnologia | 54,70 |
| Difensivo | 10,37 |
| Beni Difensivi | - |
| Salute | 10,37 |
| Servizi di Pubblica Utilità | - |

Ripartizione Geografica %

| | Fondo |
|-------------------------------|--------------|
| America | 97,51 |
| Stati Uniti | 95,77 |
| Canada | 0,63 |
| America Latina e Centrale | 1,11 |
| Europa | 1,71 |
| Regno Unito | 0,00 |
| Europa Occidentale - Euro | 0,83 |
| Europa Occidentale - Non Euro | 0,00 |
| Europa dell'Est | 0,00 |
| Africa | 0,00 |
| Medio Oriente | 0,88 |
| Asia | 0,78 |
| Giappone | 0,00 |
| Australasia | 0,00 |
| Asia - Paesi Sviluppati | 0,78 |
| Asia - Emergente | 0,00 |

Anagrafica

| | | | | | |
|----------------------|--|-------------------------|--------------|------------------------------|-----------|
| Società di Gestione | T. Rowe Price (Luxembourg) Management S.à r.l. | Patrimonio Classe (Mln) | 65,31 GBP | Investimento Min. Ingresso | 1.000 GBP |
| Telefono | +441268466339 | Domicilio | LUSSEMBURGO | Investimento Min. Successivo | 100 GBP |
| Web | www.troweprice.com | Valuta del Fondo | GBP | T.E.R. | - |
| Data di Partenza | 31/01/2014 | UCITS | Si | Spese correnti | 0,74% |
| Nome del Gestore | Taymour Tamaddon | Inc/Acc | Acc | Commissione di incentivo | - |
| Data Inizio Gestione | 01/01/2017 | ISIN | LU1028171848 | | |
| NAV (27/04/2026) | GBP 67,41 | | | | |

T. Rowe Price Funds SICAV - US Large Cap Growth Equity Fund Q (GBP)

Patrimonio Netto (Mln) 2.241,40 USD

(31/03/2026)