

# Federated Hermes Global Emerging Markets Equity Fund Class F USD Accumulating

**Categoria Morningstar™**

Azionari Paesi Emergenti

**Benchmark Morningstar**

Morningstar Emerging Markets Target

Market Exposure NR USD

Usato nel Report

**Benchmark Dichiarato**

MSCI EM NR USD

**Morningstar Rating™**

★★★

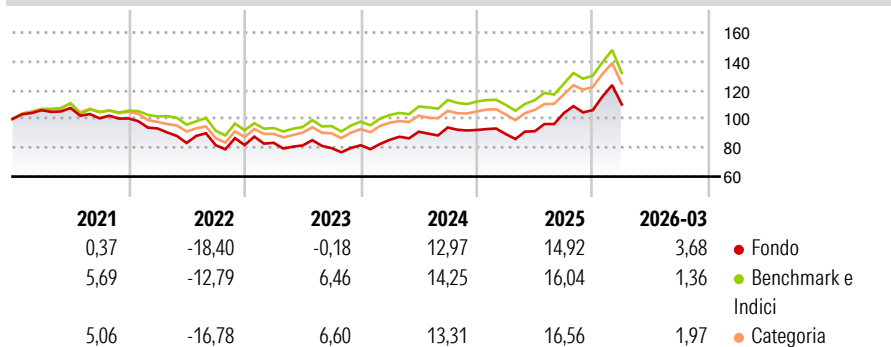
**Obiettivo d'Investimento Dichiarato**

The investment objective of the Fund is to achieve long-term capital appreciation. The Fund will seek to achieve its objective over a rolling period of any five years, by investing at least 80% in a diversified portfolio of equity securities and equity related securities of, or relating to companies in, or companies that derive a large proportion of their revenues from, global emerging markets. The Fund will invest at least 67% of its assets in companies listed or traded on a Regulated Market worldwide.

**Misure di Rischio**

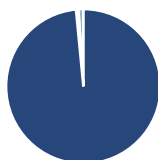
3Y Alpha	-2,49	3Y Sharpe Ratio	0,50
3Y Beta	1,05	3Y Std Dev	14,91
3Y R-Squared	95,80	3Y Risk	+Med
3Y Info Ratio	-0,72	5Y Risk	+Med
3Y Tracking Error	3,43	10Y Risk	Med

Basati su Morningstar Emerging Markets Target Market Exposure NR USD (dove applicabile)

**Rendimenti**


Rend. Cumulati %	Fondo	Bmk	Cat	Rendimenti Trimestrali %	Q1	Q2	Q3	Q4
3-Mesi	5,10	-	-	2026	3,68	-	-	-
6-Mesi	6,59	-	-	2025	-3,05	2,16	13,72	2,03
1-Anno	26,36	-	-	2024	4,56	6,64	3,20	-1,82
3-Anni Ann.ti	10,71	-	-	2023	1,89	-2,20	-2,32	2,55
5-Anni Ann.ti	1,03	-	-	2022	-6,95	-10,75	-1,84	0,10
10-Anni Ann.ti	7,81	-	-					

Rendimenti aggiornati al 02/04/2026

**Portafoglio 28/02/2026**

**Asset Allocation %**

- Azioni
- Obbligazioni
- Liquidità
- Altro

**Netta**

99,40  
0,00  
-0,47  
1,07

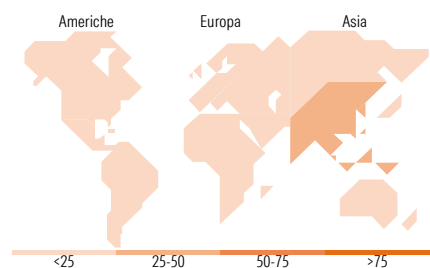
**Style Box Azionaria**

**Mkt Cap %**

Giant	58,19
Large	25,15
Medium	14,91
Small	0,77
Micro	0,99

**Capitalizzazione media di mercato**

Ave Mkt Cap USD	62.547,1
	5


**Titoli principali**

Nome	Settore	%
Samsung Electronics Co Ltd	10,72	
Taiwan Semiconductor...	10,32	
Tencent Holdings Ltd	4,62	
Wheaton Precious Metals Corp	2,34	
Delta Electronics Inc	2,32	
Firststrand Ltd	2,21	
Alibaba Group Holding Ltd...	2,15	
NARI Technology Co Ltd Class A	2,13	
KB Financial Group Inc	2,06	
HDFC Bank Ltd	1,77	
% Primi 10 Titoli sul Patrimonio	40,64	
Numero Complessivo di Titoli Azionari	69	
Numero Complessivo di Titoli Obbligazionari	0	

**Distribuzione Settoriale %**

	Fondo
<b>Ciclico</b>	<b>34,65</b>
Materie Prime	4,90
Beni di Consumo Ciclici	9,80
Finanza	17,97
Immobiliare	1,99
<b>Sensibile</b>	<b>56,67</b>
Telecomunicazioni	8,42
Energia	0,27
Beni Industriali	11,83
Tecnologia	36,16
<b>Difensivo</b>	<b>8,67</b>
Beni Difensivi	1,87
Salute	5,69
Servizi di Pubblica Utilità	1,12

**Ripartizione Geografica %**

	Fondo
<b>America</b>	<b>12,69</b>
Stati Uniti	2,23
Canada	2,36
America Latina e Centrale	8,10
<b>Europa</b>	<b>11,35</b>
Regno Unito	0,00
Europa Occidentale - Euro	0,86
Europa Occidentale - Non Euro	1,74
Europa dell'Est	2,04
Africa	3,08
Medio Oriente	3,62
<b>Asia</b>	<b>75,96</b>
Giappone	0,00
Australasia	0,00
Asia - Paesi Sviluppati	38,78
Asia - Emergente	37,18

**Anagrafica**

Società di Gestione	Hermes Fund Managers Ireland Ltd	Patrimonio Classe (Mln)	508,33 USD	Investimento Min. Ingresso	100.000 USD
Telefono	-	(02/04/2026)		Investimento Min. Successivo	-
Web	-	Domicilio	IRLANDA	T.E.R.	-
Data di Partenza	20/09/2013	Valuta del Fondo	USD	Spese correnti	1,12%
Nome del Gestore	Kunjil Gala	UCITS	Si	Commissione di incentivo	-
Data Inizio Gestione	01/01/2020	Inc/Acc	Acc		
NAV (02/04/2026)	USD 4,37	ISIN	IE00B3DJ5Q52		

# Federated Hermes Global Emerging Markets Equity Fund Class F USD Accumulating

Patrimonio Netto (Mln) 2.123,71 USD

(28/02/2026)