

# AB - Emerging Markets Low Volatility Equity Portfolio A USD Acc

**Categoria Morningstar™**

Azionari Paesi Emergenti

**Benchmark Morningstar**

Morningstar Emerging Markets Target

Market Exposure NR USD

Usato nel Report

**Benchmark Dichiarato**

MSCI EM NR USD

**Morningstar Rating™**

★★★★

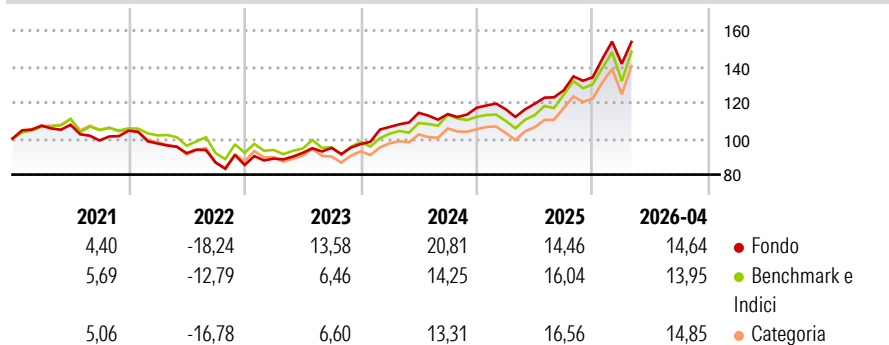
**Obiettivo d'Investimento Dichiarato**

Il Comparto mira ad aumentare il valore del vostro investimento nel lungo termine. In condizioni normali, il Comparto investe principalmente in azioni di società che hanno la propria sede in paesi con mercati emergenti o in mercati di frontiera, o che ivi o svolgono la maggior parte della propria attività, oppure la cui attività risente degli sviluppi economici di tali mercati. Il Comparto mira ad individuare titoli i cui prezzi siano dallo stesso ritenuti interessanti rispetto al loro potenziale di rendimento futuro. Il Comparto può utilizzare strumenti derivati (i) per un'efficiente gestione di portafoglio e (ii) nel tentativo di ridurre i potenziali rischi.

**Misure di Rischio**

3Y Alpha	5,29	3Y Sharpe Ratio	1,36
3Y Beta	0,77	3Y Std Dev	11,97
3Y R-Squared	90,72	3Y Risk	Basso
3Y Info Ratio	0,48	5Y Risk	Basso
3Y Tracking Error	5,77	10Y Risk	Basso

Basati su Morningstar Emerging Markets Target Market Exposure NR USD (dove applicabile)

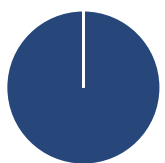
**Rendimenti**

**Rend. Cumulati %**

	Fondo	Bmk	Cat
3-Mesi	6,45	6,11	7,06
6-Mesi	14,25	12,07	14,28
1-Anno	37,22	38,90	41,66
3-Anni Ann.ti	20,22	17,22	17,41
5-Anni Ann.ti	7,79	6,74	6,01
10-Anni Ann.ti	7,68	9,20	8,72

Rendimenti aggiornati al 30/04/2026

**Rendimenti**

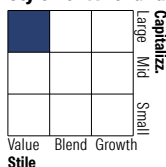
	Q1	Q2	Q3	Q4
<b>Trimestrali %</b>				
2026	5,56	-	-	-
2025	-0,72	2,61	6,29	5,70
2024	9,82	7,36	-0,62	3,11
2023	4,10	3,60	3,05	2,21
2022	-6,84	-5,53	-5,67	-1,52

**Portafoglio 31/03/2026**

**Asset Allocation %**

- Azioni
- Obbligazioni
- Liquidità
- Altro

**Netta**

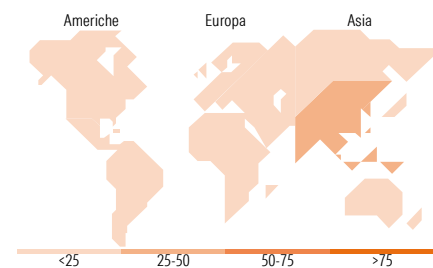
100,00
0,00
0,00
0,00

**Style Box Azionaria**

**Mkt Cap %**

	Fondo
Giant	63,12
Large	25,29
Medium	11,11
Small	0,49
Micro	0,00

**Capitalizzazione media di mercato**

	Fondo
Ave Mkt Cap USD	66.302,6
	1


**Titoli principali**

Nome	Settore	%
Taiwan Semiconductor...		11,79
Samsung Electronics Co Ltd		7,63
Petroleo Brasileiro SA...		3,48
Itau Unibanco Holding SA...		2,91
Orlen SA		2,83
Infosys Ltd		2,76
H World Group Ltd ADR		2,70
PICC Property and Casualty...		2,52
Colgate-Palmolive Co		2,49
Grupo Financiero Banorte SAB...		2,44
% Primi 10 Titoli sul Patrimonio		41,55
Numero Complessivo di Titoli Azionari		58
Numero Complessivo di Titoli Obbligazionari		0

**Distribuzione Settoriale %**

	Fondo
<b>Ciclico</b>	<b>41,17</b>
Materie Prime	2,51
Beni di Consumo Ciclici	11,48
Finanza	24,56
Immobiliare	2,62
<b>Sensibile</b>	<b>53,28</b>
Telecomunicazioni	7,72
Energia	7,17
Beni Industriali	3,34
Tecnologia	35,06
<b>Difensivo</b>	<b>5,55</b>
Beni Difensivi	3,85
Salute	1,69
Servizi di Pubblica Utilità	-

**Ripartizione Geografica %**

	Fondo
<b>America</b>	<b>14,23</b>
Stati Uniti	2,49
Canada	0,00
America Latina e Centrale	11,74
<b>Europa</b>	<b>12,49</b>
Regno Unito	0,00
Europa Occidentale - Euro	3,05
Europa Occidentale - Non Euro	0,00
Europa dell'Est	3,82
Africa	0,49
Medio Oriente	5,13
<b>Asia</b>	<b>73,28</b>
Giappone	0,00
Australasia	0,00
Asia - Paesi Sviluppati	35,43
Asia - Emergente	37,85

**Anagrafica**

Società di Gestione	AllianceBernstein (Luxembourg) S.à r.l.	Patrimonio Classe (Mln)	23,51 USD	Investimento Min. Ingresso	2.000 USD
Telefono	+352 46 39 36 151	(30/04/2026)		Investimento Min. Successivo	750 USD
Web	www.abglobal.com	Domicilio	LUSSEMBURGO	T.E.R.	1,85%
Data di Partenza	13/03/2014	Valuta del Fondo	USD	Spese correnti	1,89%
Nome del Gestore	Sammy Suzuki	UCITS	Si	Commissione di incentivo	-
	Denise Boynton	Inc/Acc	Acc		
		ISIN	LU1005412207		

# AB - Emerging Markets Low Volatility Equity Portfolio A USD Acc

---

Data Inizio Gestione	13/03/2014
NAV <sup>(30/04/2026)</sup>	USD 33,80
Patrimonio Netto (Mln) <sup>(31/03/2026)</sup>	1.053,45 USD