

Vanguard Emerging Markets Stock Index Fund USD Acc

Categoria Morningstar™

Azionari Paesi Emergenti

Benchmark Morningstar

Morningstar Emerging Markets Target

Market Exposure NR USD

Usato nel Report

Benchmark Dichiarato

MSCI EM NR USD

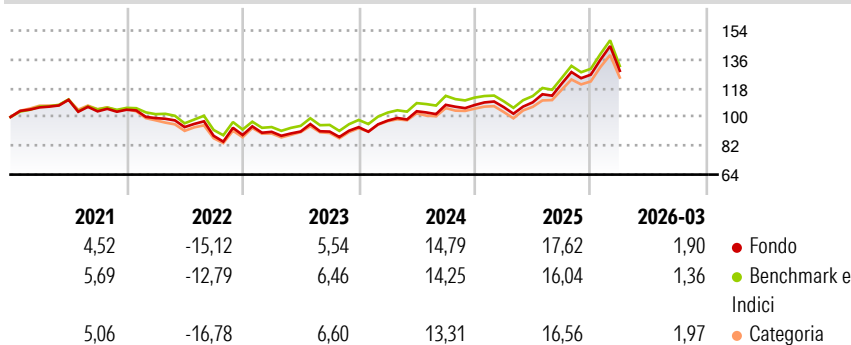
Morningstar Rating™

★★★

Obiettivo d'Investimento Dichiarato

The Fund seeks to provide long-term growth of capital by tracking the performance of the Index.

Rendimenti



Misure di Rischio

3Y Alpha	0,25	3Y Sharpe Ratio	0,71
3Y Beta	1,01	3Y Std Dev	13,68
3Y R-Squared	99,65	3Y Risk	Med
3Y Info Ratio	0,37	5Y Risk	Med
3Y Tracking Error	0,92	10Y Risk	-Med

Basati su Morningstar Emerging Markets Target Market Exposure NR USD (dove applicabile)

Rend. Cumulati %

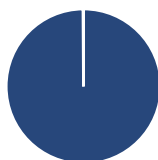
	Fondo	Bmk	Cat
3-Mesi	2,56	-	-
6-Mesi	7,03	-	-
1-Anno	23,67	-	-
3-Anni Ann.ti	13,28	-	-
5-Anni Ann.ti	4,10	-	-
10-Anni Ann.ti	7,78	-	-

Rendimenti aggiornati al 02/04/2026

Rendimenti

	Q1	Q2	Q3	Q4
Trimestrali %				
2026	1,90	-	-	-
2025	-1,24	2,84	10,75	4,58
2024	4,38	5,99	3,86	-0,10
2023	2,26	0,23	-0,05	3,02
2022	-4,99	-5,67	-5,81	0,56

Portafoglio 28/02/2026



Asset Allocation %

- Azioni
- Obbligazioni
- Liquidità
- Altro

Netta

99,90
0,00
0,00
0,10

Style Box Azionaria

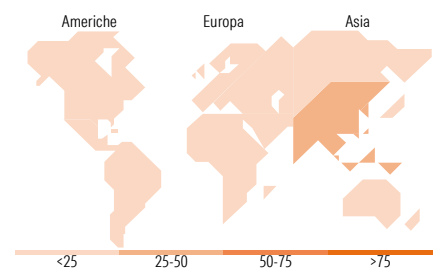


Mkt Cap %

	Fondo
Giant	61,31
Large	31,31
Medium	7,17
Small	0,19
Micro	0,02

Capitalizzazione media di mercato

	Fondo
Ave Mkt Cap USD	90.725,87



Titoli principali

Nome	Settore	%
Taiwan Semiconductor...	13,38	
Samsung Electronics Co Ltd	6,07	
Tencent Holdings Ltd	3,62	
SK Hynix Inc	3,43	
Alibaba Group Holding Ltd...	2,67	
HDFC Bank Ltd	0,94	
China Construction Bank Corp...	0,83	
Hon Hai Precision Industry...	0,83	
MediaTek Inc	0,81	
Reliance Industries Ltd	0,79	
% Primi 10 Titoli sul Patrimonio	33,38	
Numero Complessivo di Titoli Azionari	1.227	
Numero Complessivo di Titoli Obbligazionari	0	

Distribuzione Settoriale %

	Fondo
Ciclico	39,59
Materie Prime	7,43
Beni di Consumo Ciclici	10,46
Finanza	20,45
Immobiliare	1,25
Sensibile	52,12
Telecomunicazioni	7,62
Energia	3,79
Beni Industriali	7,22
Tecnologia	33,50
Difensivo	8,29
Beni Difensivi	3,14
Salute	3,07
Servizi di Pubblica Utilità	2,07

Ripartizione Geografica %

	Fondo
America	8,46
Stati Uniti	1,08
Canada	0,00
America Latina e Centrale	7,37
Europa	11,05
Regno Unito	0,00
Europa Occidentale - Euro	0,58
Europa Occidentale - Non Euro	0,00
Europa dell'Est	1,97
Africa	3,39
Medio Oriente	5,11
Asia	80,49
Giappone	0,00
Australasia	0,00
Asia - Paesi Sviluppati	41,63
Asia - Emergente	38,87

Anagrafica

Società di Gestione	Vanguard Group (Ireland) Limited	Patrimonio Classe (Mln)	725,96 USD	Investimento Min. Ingresso	1.000.000 USD
Telefono	+353 1 6123226	Domicilio	IRLANDA	Investimento Min. Successivo	-
Web	global.vanguard.com	Valuta del Fondo	USD	T.E.R.	0,23%
Data di Partenza	27/02/2014	UCITS	Si	Spese correnti	0,23%
Nome del Gestore	-	Inc/Acc	Acc	Commissione di incentivo	-
Data Inizio Gestione	07/06/2006	ISIN	IE0031787223		
NAV (02/04/2026)	USD 298,97				

Vanguard Emerging Markets Stock Index Fund USD Acc

Patrimonio Netto (Mln) 21.521,86 USD

(28/02/2026)