

Vanguard Global Small-Cap Index Fund Investor EUR Accumulation

Categoria Morningstar™

Azionari Internazionali Small Cap

Benchmark Morningstar

Morningstar Global Markets Small-Mid

Cap NR USD

Usato nel Report

Benchmark Dichiarato

MSCI World Small Cap NR USD

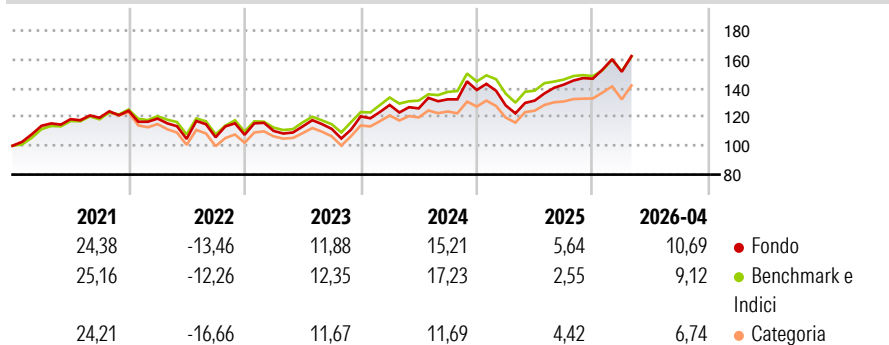
Morningstar Rating™

★★★★

Obiettivo d'Investimento Dichiarato

The Fund seeks to provide long-term growth of capital by tracking the performance of the Index.

Rendimenti



Misure di Rischio

| | | | |
|-------------------|-------|-----------------|-------|
| 3Y Alpha | -0,04 | 3Y Sharpe Ratio | 0,80 |
| 3Y Beta | 1,10 | 3Y Std Dev | 14,48 |
| 3Y R-Squared | 96,56 | 3Y Risk | Med |
| 3Y Info Ratio | 0,28 | 5Y Risk | Med |
| 3Y Tracking Error | 3,43 | 10Y Risk | Med |

Basati su Morningstar Global Markets Small-Mid Cap NR USD (dove applicabile)

Rend. Cumulati %

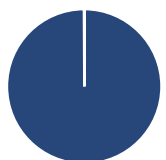
| | Fondo | Bmk | Cat |
|----------------|-------|-----|-------|
| 3-Mesi | 5,75 | - | 4,37 |
| 6-Mesi | 15,16 | - | 9,93 |
| 1-Anno | 30,20 | - | 14,89 |
| 3-Anni Ann.ti | 15,42 | - | 9,39 |
| 5-Anni Ann.ti | 8,02 | - | 3,40 |
| 10-Anni Ann.ti | 9,83 | - | 7,48 |

Rendimenti aggiornati al 29/05/2026

Rendimenti

| | Q1 | Q2 | Q3 | Q4 |
|----------------------|-------|--------|-------|------|
| Trimestrali % | | | | |
| 2026 | 3,29 | - | - | - |
| 2025 | -7,74 | 2,63 | 8,43 | 2,88 |
| 2024 | 6,58 | -1,88 | 4,99 | 4,92 |
| 2023 | 2,46 | 2,86 | -1,49 | 7,77 |
| 2022 | -4,43 | -11,87 | 1,09 | 1,64 |

Portafoglio 30/04/2026



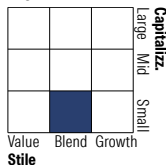
Asset Allocation %

- Azioni
- Obbligazioni
- Liquidità
- Altro

Netta

99,92
0,00
0,00
0,08

Style Box Azionaria

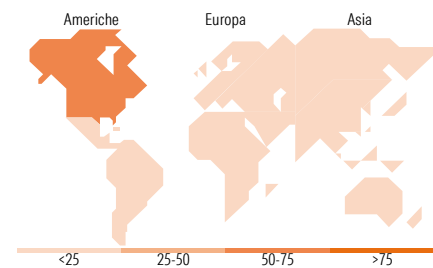


Mkt Cap %

| | |
|--------|-------|
| Giant | 0,00 |
| Large | 3,20 |
| Medium | 35,21 |
| Small | 48,67 |
| Micro | 12,93 |

Capitalizzazione media di mercato

Ave Mkt Cap USD 5.352,58



Titoli principali

| Nome | Settore | % |
|---|---------|-------|
| SanDisk Corp Ordinary Shares | 📁 | 1,47 |
| TechnipFMC PLC | 🔥 | 0,29 |
| XPO Inc | ⚙️ | 0,25 |
| MasTec Inc | ⚙️ | 0,24 |
| Fabrinet | 📁 | 0,24 |
| nVent Electric PLC | ⚙️ | 0,23 |
| Albemarle Corp | 🏭 | 0,22 |
| Woodward Inc | ⚙️ | 0,21 |
| ATI Inc | ⚙️ | 0,21 |
| Carpenter Technology Corp | ⚙️ | 0,20 |
| % Primi 10 Titoli sul Patrimonio | | 3,57 |
| Numero Complessivo di Titoli Azionari | | 3.853 |
| Numero Complessivo di Titoli Obbligazionari | | 0 |

Distribuzione Settoriale %

| | Fondo |
|-----------------------------|--------------|
| Ciclico | 40,89 |
| Materie Prime | 8,18 |
| Beni di Consumo Ciclici | 10,89 |
| Finanza | 13,65 |
| Immobiliare | 8,17 |
| Sensibile | 42,55 |
| Telecomunicazioni | 2,99 |
| Energia | 5,53 |
| Beni Industriali | 20,53 |
| Tecnologia | 13,50 |
| Difensivo | 16,56 |
| Beni Difensivi | 4,12 |
| Salute | 9,58 |
| Servizi di Pubblica Utilità | 2,86 |

Ripartizione Geografica %

| | Fondo |
|-------------------------------|--------------|
| America | 65,09 |
| Stati Uniti | 60,45 |
| Canada | 4,22 |
| America Latina e Centrale | 0,41 |
| Europa | 17,01 |
| Regno Unito | 4,30 |
| Europa Occidentale - Euro | 6,23 |
| Europa Occidentale - Non Euro | 4,73 |
| Europa dell'Est | 0,01 |
| Africa | 0,05 |
| Medio Oriente | 1,69 |
| Asia | 17,90 |
| Giappone | 12,61 |
| Australasia | 3,75 |
| Asia - Paesi Sviluppati | 1,29 |
| Asia - Emergente | 0,25 |

Anagrafica

| | | | | | |
|------------------------|----------------------------------|-------------------------|--------------|------------------------------|---------------|
| Società di Gestione | Vanguard Group (Ireland) Limited | Patrimonio Classe (Mln) | 158,16 EUR | Investimento Min. Ingresso | 1.000.000 EUR |
| Telefono | +353 1 6123226 | Domicilio | IRLANDA | Investimento Min. Successivo | - |
| Web | global.vanguard.com | Valuta del Fondo | EUR | T.E.R. | 0,29% |
| Data di Partenza | 27/02/2014 | UCITS | Si | Spese correnti | 0,29% |
| Nome del Gestore | Not Disclosed | Inc/Acc | Acc | Commissione di incentivo | - |
| Data Inizio Gestione | 10/12/2009 | ISIN | IE00B42W3S00 | | |
| NAV (29/05/2026) | EUR 437,61 | | | | |
| Patrimonio Netto (Mln) | 7.117,07 USD | | | | |

(30/04/2026)

[See disclosures for more details](#)

© 2026 Morningstar Italia. Tutti i diritti sono riservati. Le informazioni qui contenute: (1) sono proprietà di Morningstar, (2) non possono essere copiate, (3) non costituiscono consiglio di investimento; (4) sono fornite con scopi informativi; (5) sono ritenute attendibili da Morningstar che, pertanto, ne garantisce il maggior grado di accuratezza e completezza possibile, fatto salvo il caso in cui queste Le siano state fornite in modo errato e/o non completo dalle relative società prodotte; (6) sono estratte dai dati del fondo disponibili e riferiti a date temporali diverse. Morningstar non è responsabile per qualunque danno o perdita derivante da qualunque uso delle informazioni e chi visita tali informazioni sarà responsabile dell'uso che andrà a farne. Non vi è naturalmente garanzia alcuna che i risultati del passato trovino un riscontro nel futuro.