

StocksPLUS™ Fund E EUR (Hedged) Accumulation

Categoria Morningstar™

Azionari Altri Settori

Benchmark Morningstar

Not Categorized

Usato nel Report

Benchmark Dichiarato

S&P 500 TR USD

Morningstar Rating™

Senza rating

Obiettivo d'Investimento Dichiarato

Il Comparto mira ad ottenere un rendimento totale superiore alla performance di rendimento totale dell'Indice di borsa composto Standard & Poor's 500. Il Comparto utilizzerà strumenti derivati collegati ad azioni ordinarie per la gestione efficiente del portafoglio (ivi inclusi i contratti a termine, contratti a premio e swap indicizzati su S&P 500), strumenti che mirano a riprodurre la performance dell'Indice. Il Comparto mira a superare il rendimento totale dell'Indice S&P 500 investendo in strumenti derivati indicizzati garantiti da un portafoglio di Strumenti a rendimento fisso.

Misure di Rischio

3Y Alpha	-	3Y Sharpe Ratio	1,06
3Y Beta	-	3Y Std Dev	12,83
3Y R-Squared	-	3Y Risk	-
3Y Info Ratio	-	5Y Risk	-
3Y Tracking Error	-	10Y Risk	-

Rendimenti



Rend. Cumulati %

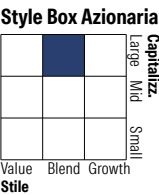

	Fondo
3-Mesi	1,40
6-Mesi	11,60
1-Anno	8,78
3-Anni Ann.ti	18,42
5-Anni Ann.ti	9,69
10-Anni Ann.ti	-

Rendimenti aggiornati al 17/12/2025

Rendimenti

	Q1	Q2	Q3	Q4
Trimestrali %				
2025	-4,90	9,63	7,44	-
2024	10,18	3,48	5,13	1,58
2023	6,40	7,90	-4,02	10,80
2022	-6,37	-18,84	-6,47	5,58
2021	5,61	8,17	-0,06	10,08

Portafoglio 30/09/2025

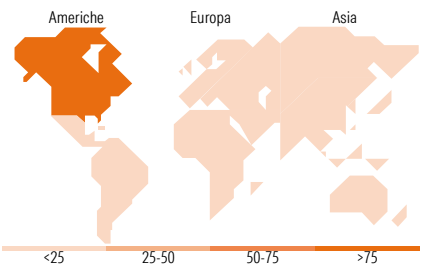


Mkt Cap %

Capitalizzazione media di mercato
Ave Mkt Cap USD

Fondo

Fondo



Titoli principali

Nome	Settore	%
E-mini S&P 500 Future Dec 25	—	31,41
5 Year Treasury Note Future...	—	21,88
SPTR TRS EQUITY SOFR+62 RBC	—	12,99
Federal National Mortgage...	—	11,61
PIMCO US Dollar S/T FI NAV Z...	—	8,96
SPTR TRS EQUITY SOFR+58 RBC	—	7,48
Federal National Mortgage...	—	6,83
SPTR TRS EQUITY SOFR+49 TOR	—	5,70
SPTR TRS EQUITY SOFR+57 RBC	—	5,70
SPTR TRS EQUITY FEDL01+81 RBC	—	5,41
% Primi 10 Titoli sul Patrimonio		117,98
Numero Complessivo di Titoli Azionari		19
Numero Complessivo di Titoli Obbligazionari		876

Distribuzione Settoriale %

	Fondo
Ciclico	0,00
Materie Prime	-
Beni di Consumo Ciclici	-
Finanza	-
Immobiliare	-
Sensibile	0,00
Telecomunicazioni	-
Energia	-
Beni Industriali	-
Tecnologia	-
Difensivo	0,00
Beni Difensivi	-
Salute	-
Servizi di Pubblica Utilità	-

Ripartizione Geografica %

	Fondo
America	99,87
Stati Uniti	99,87
Canada	0,00
America Latina e Centrale	0,00
Europa	0,13
Regno Unito	0,01
Europa Occidentale - Euro	0,04
Europa Occidentale - Non Euro	0,08
Europa dell'Est	0,00
Africa	0,00
Medio Oriente	0,00
Asia	0,00
Giappone	0,00
Australasia	0,00
Asia - Paesi Sviluppati	0,00
Asia - Emergente	0,00

Anagrafica

Società di Gestione	PIMCO Global Advisors (Ireland) Limited	Patrimonio Classe (Mln)	54,61 EUR	Investimento Min. Ingresso	5.000 EUR
Telefono	+353 1 4752211	Domicilio	IRLANDA	Investimento Min. Successivo	-
Web	www.pimco.com	Valuta del Fondo	EUR	T.E.R.	1,45%
Data di Partenza	02/08/2017	UCITS	Si	Spese correnti	1,45%
Nome del Gestore	Bryan Tsu	Inc/Acc	Acc	Commissione di incentivo	-
Data Inizio Gestione	30/07/2018	ISIN	IE00BKRC1166		
NAV (17/12/2025)	EUR 22,42				
Patrimonio Netto (Mln)	5.803,82 USD				

(30/09/2025)