

# Vanguard Eurozone Stock Index Fund USD Acc

## Categoria Morningstar™

Azionari Area Euro Large Cap

## Benchmark Morningstar

Morningstar Developed Eurozone Target

Market Exposure NR EUR

Usato nel Report

## Benchmark Dichiarato

MSCI EMU NR EUR

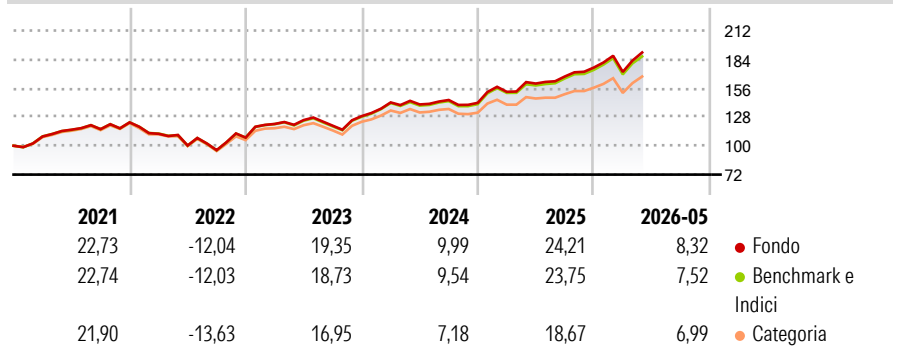
## Morningstar Rating™

★★★★

### Obiettivo d'Investimento Dichiarato

The Fund seeks to provide long-term growth of capital by tracking the performance of the Index.

### Rendimenti



### Misure di Rischio

3Y Alpha	0,48	3Y Sharpe Ratio	1,11
3Y Beta	1,00	3Y Std Dev	11,87
3Y R-Squared	99,77	3Y Risk	Med
3Y Info Ratio	1,06	5Y Risk	Med
3Y Tracking Error	0,57	10Y Risk	Med

Basati su Morningstar Developed Eurozone Target Market Exposure NREUR (dove applicabile)

### Rend. Cumulati %

	Fondo	Bmk	Cat
3-Mesi	11,63	11,04	10,12
6-Mesi	14,67	13,74	11,97
1-Anno	24,33	23,17	18,92
3-Anni Ann.ti	16,51	15,88	13,48
5-Anni Ann.ti	10,98	10,56	8,37
10-Anni Ann.ti	10,98	10,51	8,91

Rendimenti aggiornati al 17/06/2026

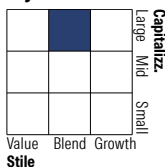
### Rendimenti

	Q1	Q2	Q3	Q4
Trimestrali %				
2026	-2,41	-	-	-
2025	7,58	5,27	4,28	5,19
2024	10,32	-1,37	3,07	-1,92
2023	12,27	3,14	-4,38	7,80
2022	-9,01	-10,25	-4,50	12,78

### Portafoglio 30/04/2026



### Style Box Azionaria

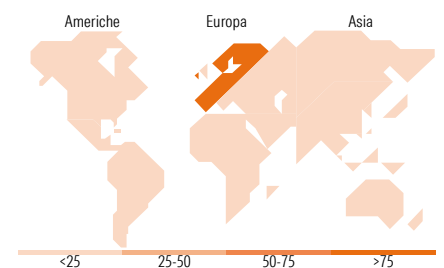


### Mkt Cap %

	Fondo
Giant	54,76
Large	33,99
Medium	11,09
Small	0,16
Micro	0,00

### Capitalizzazione media di mercato

	Fondo
Ave Mkt Cap EUR	69.469,8



### Titoli principali

Nome	Settore	%
ASML Holding NV	🏭	7,40
Siemens AG	⚙️	2,99
TotalEnergies SE	🔥	2,45
Banco Santander SA	🏦	2,38
SAP SE	💻	2,37
Allianz SE	🏠	2,31
Schneider Electric SE	⚙️	2,30
Siemens Energy AG Ordinary...	⚙️	2,18
Iberdrola SA	🔥	2,00
Lvmh Moet Hennessy Louis...	🍷	1,75
% Primi 10 Titoli sul Patrimonio		28,13
Numero Complessivo di Titoli Azionari		228
Numero Complessivo di Titoli Obbligazionari		0

### Distribuzione Settoriale %

	Fondo
<b>Ciclico</b>	<b>37,43</b>
Materie Prime	3,31
Beni di Consumo Ciclici	8,46
Finanza	24,67
Immobiliare	0,99
<b>Sensibile</b>	<b>45,12</b>
Telecomunicazioni	4,14
Energia	4,33
Beni Industriali	21,76
Tecnologia	14,89
<b>Difensivo</b>	<b>17,45</b>
Beni Difensivi	4,94
Salute	5,92
Servizi di Pubblica Utilità	6,59

### Ripartizione Geografica %

	Fondo
<b>America</b>	<b>2,27</b>
Stati Uniti	2,27
Canada	0,00
America Latina e Centrale	0,00
<b>Europa</b>	<b>97,24</b>
Regno Unito	0,34
Europa Occidentale - Euro	95,83
Europa Occidentale - Non Euro	0,95
Europa dell'Est	0,12
Africa	0,00
Medio Oriente	0,00
<b>Asia</b>	<b>0,49</b>
Giappone	0,00
Australasia	0,00
Asia - Paesi Sviluppati	0,49
Asia - Emergente	0,00

### Anagrafica

Società di Gestione	Vanguard Group (Ireland) Limited	Patrimonio Classe (Mln)	32,34 USD	Investimento Min. Ingresso	1.000.000 USD
Telefono	+353 1 6123226	(17/06/2026)		Investimento Min. Successivo	-
Web	global.vanguard.com	Domicilio	IRLANDA	T.E.R.	-
Data di Partenza	27/02/2014	Valuta del Fondo	USD	Spese correnti	0,12%
Nome del Gestore	Not Disclosed	UCITS	Si	Commissione di incentivo	-
Data Inizio Gestione	25/10/2001	Inc/Acc	Acc		
NAV (17/06/2026)	USD 499,53	ISIN	IE00B02JYG83		

See disclosures for more details

© 2026 Morningstar Italia. Tutti i diritti sono riservati. Le informazioni qui contenute: (1) sono proprietà di Morningstar, (2) non possono essere copiate, (3) non costituiscono consiglio di investimento; (4) sono fornite con scopi informativi; (5) sono ritenute attendibili da Morningstar che, pertanto, ne garantisce il maggior grado di accuratezza e completezza possibile, fatto salvo il caso in cui queste Le siano state fornite in modo errato e/o non completo dalle relative società prodotte; (6) sono estratte dai dati del fondo disponibili e riferiti a date temporali diverse. Morningstar non è responsabile per qualunque danno o perdita derivante da qualunque uso delle informazioni e chi visiona tali informazioni sarà responsabile dell'uso che andrà a farne. Non vi è naturalmente garanzia alcuna che i risultati del passato trovino un riscontro nel futuro.

# Vanguard Eurozone Stock Index Fund USD Acc

Patrimonio Netto (Mln) 1.754,48 EUR

(30/04/2026)