

# Vanguard Pacific ex-Japan Stock Index Fund EUR Acc

## Categoria Morningstar™

Aktion Pazifik ohne Japan

## Benchmark Morningstar

Morningstar Developed Asia Pacific ex-Japan Target Market Exposure NR USD  
Usato nel Report

## Benchmark Dichiarato

MSCI Pacific ex Japan NR EUR

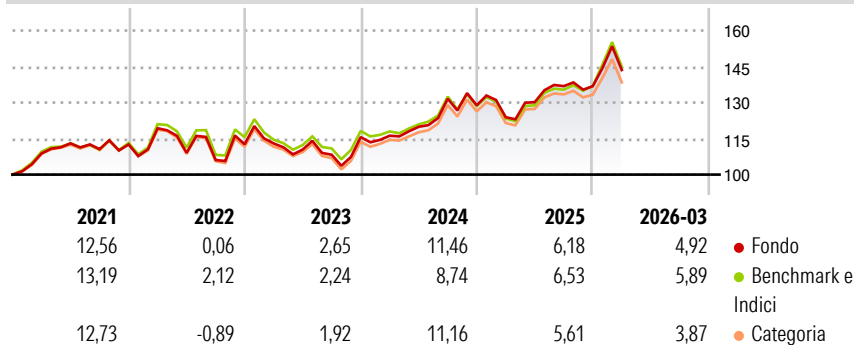
## Morningstar Rating™

★★★

### Obiettivo d'Investimento Dichiarato

The Fund seeks to provide long-term growth of capital by tracking the performance of the Index.

### Rendimenti



### Misure di Rischio

3Y Alpha	0,11	3Y Sharpe Ratio	0,47
3Y Beta	1,01	3Y Std Dev	12,34
3Y R-Squared	99,42	3Y Risk	+Med
3Y Info Ratio	0,12	5Y Risk	+Med
3Y Tracking Error	1,17	10Y Risk	Med

Basati su Morningstar Developed Asia Pacific ex-Japan Target Market Exposure NR USD (dove applicabile)

### Rend. Cumulati %

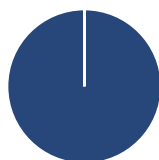
	Fondo	Bmk	Cat
3-Mesi	9,15	10,18	8,46
6-Mesi	9,41	11,92	8,46
1-Anno	32,55	34,47	32,14
3-Anni Ann.ti	10,33	10,23	9,87
5-Anni Ann.ti	6,63	6,72	6,41
10-Anni Ann.ti	8,17	8,63	8,41

Rendimenti aggiornati al 10/04/2026

### Rendimenti

	Q1	Q2	Q3	Q4
2026	4,92	-	-	-
2025	-3,85	5,08	5,13	-0,03
2024	0,51	3,21	9,75	-2,09
2023	0,32	-2,25	-1,95	6,76
2022	5,99	-8,58	-2,74	6,17

### Portafoglio 28/02/2026



#### Asset Allocation %

- Azioni
- Obbligazioni
- Liquidità
- Altro

Netta  
100,00  
0,00  
0,00  
0,00

#### Style Box Azionaria

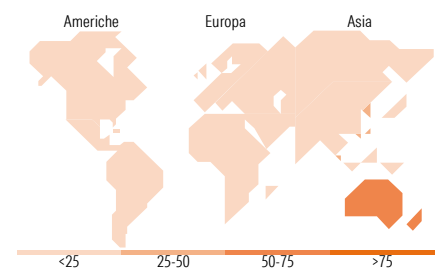


#### Mkt Cap %

Giant	60,27
Large	36,46
Medium	3,28
Small	0,00
Micro	0,00

#### Capitalizzazione media di mercato

Ave Mkt Cap EUR  
47.369,8  
5



### Titoli principali

Nome	Settore	%
BHP Group Ltd	Industria	9,02
Commonwealth Bank of Australia	Banca	8,89
AIA Group Ltd	Assicurazione	4,98
National Australia Bank Ltd	Banca	4,57
Westpac Banking Corp	Banca	4,43
DBS Group Holdings Ltd	Banca	4,10
ANZ Group Holdings Ltd	Banca	3,63
Hong Kong Exchanges and...	Borsa	2,75
Wesfarmers Ltd	Retail	2,75
Oversea-Chinese Banking Corp...	Banca	2,45
% Primi 10 Titoli sul Patrimonio		47,57
Numero Complessivo di Titoli Azionari		93
Numero Complessivo di Titoli Obbligazionari		0

### Distribuzione Settoriale %

	Fondo
<b>Ciclico</b>	<b>74,61</b>
Materie Prime	15,43
Beni di Consumo Ciclici	6,39
Finanza	45,04
Immobiliare	7,76
<b>Sensibile</b>	<b>14,92</b>
Telecomunicazioni	2,72
Energia	2,31
Beni Industriali	8,76
Tecnologia	1,14
<b>Difensivo</b>	<b>10,47</b>
Beni Difensivi	2,85
Salute	4,19
Servizi di Pubblica Utilità	3,42

### Ripartizione Geografica %

	Fondo
<b>America</b>	<b>0,00</b>
Stati Uniti	0,00
Canada	0,00
America Latina e Centrale	0,00
<b>Europa</b>	<b>0,61</b>
Regno Unito	0,23
Europa Occidentale - Euro	0,38
Europa Occidentale - Non Euro	0,00
Europa dell'Est	0,00
Africa	0,00
Medio Oriente	0,00
<b>Asia</b>	<b>99,39</b>
Giappone	0,00
Australasia	65,40
Asia - Paesi Sviluppati	32,66
Asia - Emergente	1,33

### Anagrafica

Società di Gestione	Vanguard Group (Ireland) Limited	Patrimonio Classe (Mln)	346,43 EUR	Investimento Min. Ingresso	1.000.000 EUR
Telefono	+353 1 6123226	Domicilio	IRLANDA	Investimento Min. Successivo	-
Web	global.vanguard.com	Valuta del Fondo	EUR	T.E.R.	0,16%
Data di Partenza	27/02/2014	UCITS	Si	Spese correnti	0,16%
Nome del Gestore	-	Inc/Acc	Acc	Commissione di incentivo	-
Data Inizio Gestione	22/07/2005	ISIN	IE0007201266		
NAV (10/04/2026)	EUR 357,00				

# Vanguard Pacific ex-Japan Stock Index Fund EUR Acc

Patrimonio Netto (Mln) 3.374,37 EUR

(28/02/2026)