

# Goldman Sachs Global Multi-Asset Income Portfolio P Acc USD

**Categoria Morningstar™**

Bilanciati Moderati USD

**Benchmark Morningstar**

Morningstar EAA USD Mod Target  
Allocation NR USD  
Usato nel Report

**Benchmark Dichiarato**

40% MSCI World 100% Hdq NR USD, 40%  
ICE BofA US HY BB-B Cons hdq TR USD, 20%  
Bloomberg Gbl Agg Corp TR USD

**Morningstar Rating™**

★★★★

**Obiettivo d'Investimento Dichiarato**

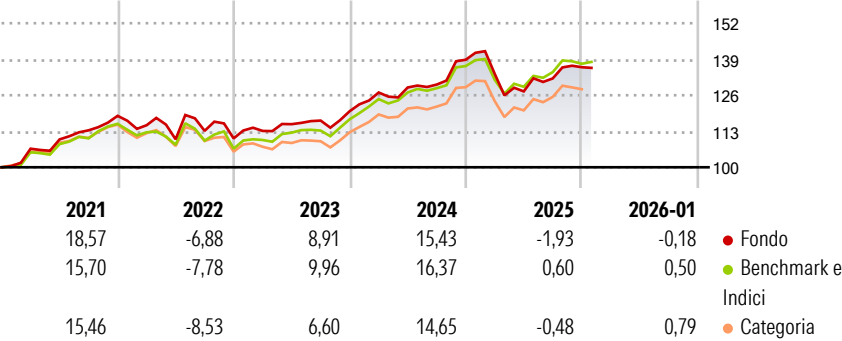
Il Comparto intende fornire un reddito e una crescita del capitale nel lungo termine. Il Comparto deterrà prevalentemente azioni o strumenti analoghi e obbligazioni, privilegiando i titoli in grado di generare un reddito maggiore. Il Comparto deterrà azioni o strumenti analoghi relativi a società di qualsiasi parte del mondo. Il Comparto deterrà obbligazioni di rating inferiore a "investment grade" (ad alto rendimento) di qualsiasi tipo di emittente con sede in qualsiasi parte del mondo. Il Comparto può investire in titoli convertibili (titoli che possono essere convertiti in titoli di altro genere). Questi titoli convertibili possono comprendere obbligazioni convertibili contingenti ("CoCo") di banche, società finanziarie e compagnie...

**Misure di Rischio**

3Y Alpha	-1,03	3Y Sharpe Ratio	0,45
3Y Beta	0,90	3Y Std Dev	7,59
3Y R-Squared	91,24	3Y Risk	-Med
3Y Info Ratio	-0,89	5Y Risk	Med
3Y Tracking Error	1,99	10Y Risk	Med

Basati su Morningstar EAA USD Mod Target Allocation NR USD (dove applicabile)

**Rendimenti**



**Rend. Cumulati %**


	Fondo	Bmk	Cat
3-Mesi	1,44	0,55	1,29
6-Mesi	5,92	5,65	6,51
1-Anno	-3,37	-0,80	-1,04
3-Anni Ann.ti	6,19	7,81	6,49
5-Anni Ann.ti	6,11	6,21	5,34
10-Anni Ann.ti	6,39	6,90	5,78

Rendimenti aggiornati al 10/02/2026

**Rendimenti**

	Q1	Q2	Q3	Q4
Trimestrali %				
2026	-	-	-	-
2025	-3,68	-4,72	3,67	3,07
2024	5,61	1,42	0,82	6,89
2023	2,46	2,15	1,12	2,90
2022	-2,86	-4,41	2,77	-2,41

**Portafoglio 30/11/2025**

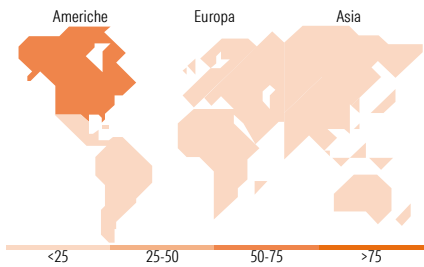
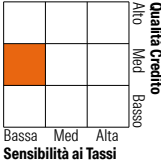


**Morningstar Style Box®**

**Stile Azionario**



**Reddito Fisso**



**Titoli principali**

Nome	Settore	%
Euro Bobl Future Dec 25	—	1,49
Ultra US Treasury Bond...	—	1,32
Euro Schatz Future Dec 25	—	1,22
Johnson & Johnson	+	1,14
United States Treasury Bills...	—	1,14
United States Treasury Bills...	—	1,14
United States Treasury Bills...	—	1,11
Microsoft Corp	□	1,03
Shell PLC	■	0,95
% Primi 10 Titoli sul Patrimonio		11,66
Numero Complessivo di Titoli Azionari		67
Numero Complessivo di Titoli Obbligazionari		615

**Distribuzione Settoriale %**

	Fondo
Ciclico	32,10
Sensibile	36,22
Difensivo	31,68

**Fixed Income Sector Weightings %**

	Fondo
Governativo	13,37
Societario	72,01
Cartolarizzazioni	0,00
Enti Locali	0,00
Liquidità ed equivalenti	14,29
Derivati	0,33

**Ripartizione Geografica %**

	Fondo
<b>America</b>	<b>58,06</b>
Stati Uniti	58,06
Canada	0,00
America Latina e Centrale	0,00
<b>Europa</b>	<b>35,88</b>
Regno Unito	14,29
Europa Occidentale - Euro	16,41
Europa Occidentale - Non Euro	5,17
Europa dell'Est	0,00
Africa	0,00
Medio Oriente	0,00
<b>Asia</b>	<b>6,06</b>
Giappone	1,67
Australasia	1,51
Asia - Paesi Sviluppati	2,88
Asia - Emergente	0,00

**Anagrafica**

Società di Gestione	Goldman Sachs Asset Management B.V.	Patrimonio Classe (Mln)	0,29 USD	Investimento Min. Ingresso	1.000.000 EUR
Telefono	+31-703781781	Domicilio	LUSSEMBURGO	Investimento Min. Successivo	-
Web	https://am.gs.com/	Valuta del Fondo	USD	T.E.R.	-
Data di Partenza	18/03/2014	UCITS	Si	Spese correnti	1,21%
Nome del Gestore	David Copsey	Inc/Acc	Acc	Commissione di incentivo	-
Data Inizio Gestione	28/12/2018	ISIN	LU1032467174		

# Goldman Sachs Global Multi-Asset Income Portfolio P Acc USD

NAV <sup>(10/02/2026)</sup>	USD 186,48
Patrimonio Netto (Mln)	649,37 USD
<sup>(30/11/2025)</sup>	