

Fidelity Funds - Germany Fund A-Acc-USD (hedged)

Categoria Morningstar™

Azionari Altri Settori

Benchmark Morningstar

Not Categorized  
Usato nel Report

Benchmark Dichiarato

FSE HDAX TR EUR

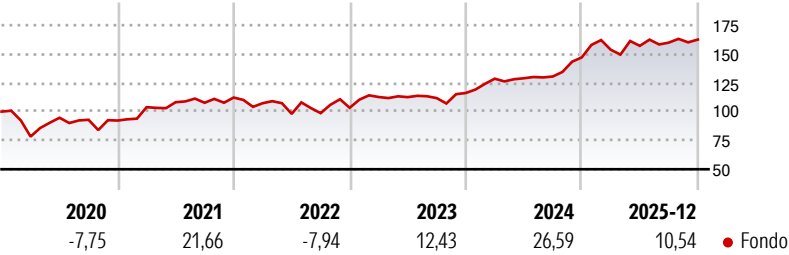
Morningstar Rating™

Senza rating

Obiettivo d'Investimento Dichiarato

Obiettivo del Comparto è il raggiungimento di una crescita del capitale attraverso l'investimento in un portafoglio diversificato composto principalmente di titoli azionari tedeschi. La selezione dei titoli è effettuata sulla base delle caratteristiche delle singole società piuttosto che guardando al settore nel quale operano.

Rendimenti



Misure di Rischio

3Y Alpha	-	3Y Sharpe Ratio	1,13
3Y Beta	-	3Y Std Dev	11,38
3Y R-Squared	-	3Y Risk	-
3Y Info Ratio	-	5Y Risk	-
3Y Tracking Error	-	10Y Risk	-

Rend. Cumulati %


	Fondo
3-Mesi	-0,93
6-Mesi	-0,64
1-Anno	3,24
3-Anni Ann.ti	13,66
5-Anni Ann.ti	11,70
10-Anni Ann.ti	8,70

Rendimenti aggiornati al 30/01/2026

Rendimenti

Trimestrali %	Q1	Q2	Q3	Q4
2026	-	-	-	-
2025	4,50	2,22	1,80	1,65
2024	10,71	0,27	1,18	12,71
2023	9,05	-0,08	-0,75	3,96
2022	-4,39	-8,62	0,64	4,69

Portafoglio 31/12/2025



Style Box Azionaria

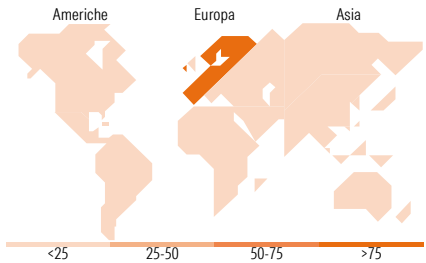


Mkt Cap %

	Fondo
Giant	50,23
Large	40,71
Medium	7,99
Small	1,07
Micro	0,00

Capitalizzazione media di mercato

	Fondo
Ave Mkt Cap EUR	63.554,72



Titoli principali

Nome	Settore	%
SAP SE	Informatica	9,60
Siemens AG	Industria	9,18
Airbus SE	Aerospazio	8,27
Deutsche Telekom AG	Telecomunicazioni	6,07
Siemens Energy AG Ordinary...	Energia	5,49
Fresenius SE & Co KGaA	Sanità	4,89
Allianz SE	Assicurazioni	4,87
Bayer AG	Farmaceutici	4,33
MTU Aero Engines AG	Aerospazio	4,00
Rheinmetall AG	Industria	3,72
% Primi 10 Titoli sul Patrimonio		60,42
Numero Complessivo di Titoli Azionari		44
Numero Complessivo di Titoli Obbligazionari		0

Distribuzione Settoriale %

	Fondo
<b>Ciclico</b>	<b>21,88</b>
Materie Prime	0,33
Beni di Consumo Ciclici	6,30
Finanza	12,54
Immobiliare	2,71
<b>Sensibile</b>	<b>55,51</b>
Telecomunicazioni	7,81
Energia	-
Beni Industriali	34,19
Tecnologia	13,52
<b>Difensivo</b>	<b>22,60</b>
Beni Difensivi	0,40
Salute	16,06
Servizi di Pubblica Utilità	6,14

Ripartizione Geografica %

	Fondo
<b>America</b>	<b>1,12</b>
Stati Uniti	1,12
Canada	0,00
America Latina e Centrale	0,00
<b>Europa</b>	<b>98,28</b>
Regno Unito	0,65
Europa Occidentale - Euro	95,97
Europa Occidentale - Non Euro	1,66
Europa dell'Est	0,00
Africa	0,00
Medio Oriente	0,00
<b>Asia</b>	<b>0,60</b>
Giappone	0,00
Australasia	0,00
Asia - Paesi Sviluppati	0,60
Asia - Emergente	0,00

Anagrafica

Società di Gestione	Fidelity (FIL Inv Mgmt (Lux) S.A.)	Patrimonio Classe (Mln)	26,62 USD	Investimento Min. Ingresso	2.500 USD
Telefono	+ 352 250 404 2400	(30/01/2026)		Investimento Min. Successivo	1.000 USD
Web	www.fidelity-international.com	Domicilio	LUSSEMBURGO	T.E.R.	1,90%
Data di Partenza	09/04/2014	Valuta del Fondo	USD	Spese correnti	1,92%
Nome del Gestore	Tom Ackermans	UCITS	Si	Commissione di incentivo	-
Data Inizio Gestione	30/09/2023	Inc/Acc	Acc		
NAV (30/01/2026)	USD 28,14	ISIN	LU1046421878		
Patrimonio Netto (Mln)	1.229,47 EUR				

(31/12/2025)