

# Amundi Funds - Real Assets Target Income F2 EUR ATI (D)

## Categoria Morningstar™

Bilanciati Moderati USD

## Benchmark Morningstar

Morningstar EAA USD Mod Target

Allocation NR USD

Usato nel Report

## Benchmark Dichiarato

35% Others, 15% MSCI ACWI REITS NR USD,  
7.5% MSCI World/Tranapt Infra NR USD,  
7.5% ICE BofA US High Yield TR USD, 10%  
MSCI World/Energy NR USD, 10% MSCI  
World/Food Beverage&Tobacco NR USD,  
10% MSCI World/Materials NR USD, 5%  
MSCI World/Utilities NR USD

## Morningstar Rating™

★★

## Obiettivo d'Investimento Dichiarato

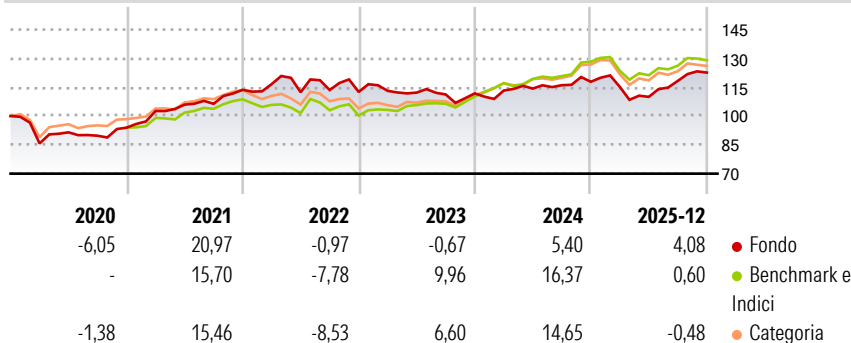
Il Comparto investe principalmente in titoli di stato e obbligazioni governative e societarie di qualsiasi qualità creditizia e su scala mondiale, inclusi i mercati emergenti. Il Comparto può investire anche in altri fondi regolamentati, Strumenti finanziari del Mercato Monetario, liquidità e investimenti i cui valori sono legati ai prezzi di proprietà immobiliari, infrastrutture, materie prime o altri beni reali. Il Comparto può utilizzare derivati per ridurre i rischi, allo scopo di ottenere una gestione efficiente del portafoglio o essere esposto a più attività, mercati o flussi di reddito. In particolare, il Comparto utilizza opzioni per generare reddito aggiuntivo.

## Misure di Rischio

3Y Alpha	-6,36	3Y Sharpe Ratio	0,03
3Y Beta	1,14	3Y Std Dev	8,16
3Y R-Squared	71,08	3Y Risk	+Med
3Y Info Ratio	-1,17	5Y Risk	+Med
3Y Tracking Error	5,19	10Y Risk	Med

Basati su Morningstar EAA USD Mod Target Allocation NR USD (dove applicabile)


## Rendimenti



Rend. Cumulati %	Fondo	Bmk	Cat	Rendimenti Trimestrali %	Q1	Q2	Q3	Q4
3-Mesi	6,38	-0,37	0,36	2026	-	-	-	-
6-Mesi	13,30	3,80	4,45	2026	-2,23	-4,54	7,58	3,65
1-Anno	8,02	-0,46	-0,31	2025	1,32	0,91	1,54	1,52
3-Anni Ann.ti	3,65	7,97	6,76	2024	0,49	-0,79	-0,86	0,49
5-Anni Ann.ti	6,17	6,61	5,79	2023	2,63	-3,64	1,03	-0,88
10-Anni Ann.ti	4,11	6,24	5,04	2022				

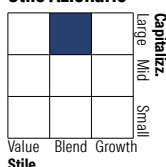
Rendimenti aggiornati al 30/01/2026

## Portafoglio 31/12/2025

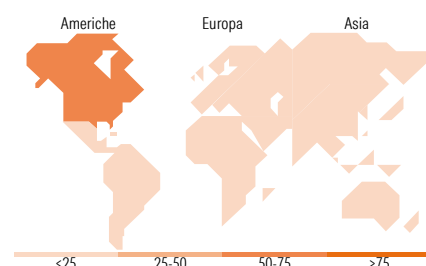
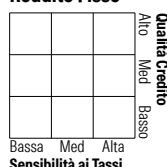


## Morningstar Style Box®

### Stile Azionario



### Reddito Fisso



## Titoli principali

Nome	Settore	%
E-mini Nasdaq 100 Future Mar...	—	10,08
Euro Stoxx 50 Future Mar 26	—	6,67
Amundi Physical Gold ETC C	—	5,28
Amundi Gold Stock A	—	4,76
Future on TOPIX	—	3,04
Invesco Morningstar US...	—	2,90
Nikkei 225 Future Mar 26	—	2,85
United States Treasury Bonds...	—	2,58
United States Treasury Bonds...	—	2,26
Italy (Republic Of) 4.65%	—	2,20
% Primi 10 Titoli sul Patrimonio		42,61
Numero Complessivo di Titoli Azionari		152
Numero Complessivo di Titoli Obbligazionari		221

## Distribuzione Settoriale %

	Fondo
Ciclico	43,35
Sensibile	43,64
Difensivo	13,01

## Fixed Income Sector Weightings %

	Fondo
Governativo	54,68
Societario	48,77
Cartolarizzazioni	0,00
Enti Locali	0,00
Liquidità ed equivalenti	2,18
Derivati	-5,63

## Ripartizione Geografica %

	Fondo
<b>America</b>	<b>73,08</b>
Stati Uniti	63,91
Canada	6,94
America Latina e Centrale	2,23
<b>Europa</b>	<b>20,96</b>
Regno Unito	2,88
Europa Occidentale - Euro	14,23
Europa Occidentale - Non Euro	2,03
Europa dell'Est	0,00
Africa	1,82
Medio Oriente	0,00
<b>Asia</b>	<b>5,96</b>
Giappone	1,00
Australasia	2,44
Asia - Paesi Sviluppati	1,21
Asia - Emergente	1,31

## Anagrafica

Società di Gestione	Amundi Luxembourg S.A.	Patrimonio Classe (Mln)	2,45 EUR	Investimento Min. Ingresso	1/1.000 Quota
Telefono	+352 47 676667	(30/01/2026)		Investimento Min. Successivo	-
Web	www.amundi.com	Domicilio	LUSSEMBURGO	T.E.R.	2,78%
Data di Partenza	28/03/2014	Valuta del Fondo	EUR	Spese correnti	2,50%

# Amundi Funds - Real Assets Target Income F2 EUR ATI (D)

Nome del Gestore	Francesco Sandrini	UCITS	Si	Commissione di incentivo	-
Data Inizio Gestione	28/03/2014	Inc/Acc	Inc		
NAV <small>(30/01/2026)</small>	EUR 3,09	ISIN	LU1883867092		
Patrimonio Netto (Mln)	180,65 USD				
<small>(31/12/2025)</small>					