

# BNP Paribas Funds Japan Equity Privilege H EUR Capitalisation

**Categoria Morningstar™**

Azionari Altri Settori

**Benchmark Morningstar**
Not Categorized  
Usato nel Report
**Benchmark Dichiarato**

TOPIX TR JPY

**Morningstar Rating™**

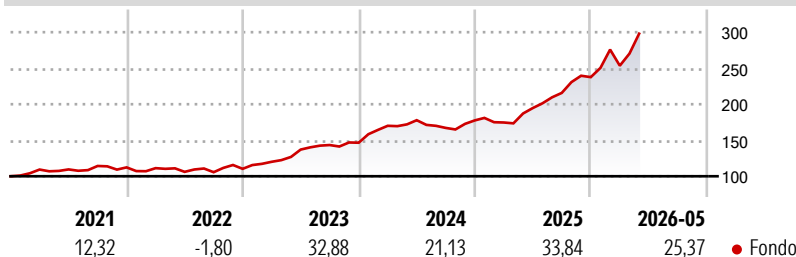
Senza rating

**Obiettivo d'Investimento Dichiarato**

Il comparto investe almeno due terzi del proprio patrimonio in titoli azionari e/o titoli considerati equivalenti alle azioni, emessi da società che hanno sede legale o che svolgono una parte significativa delle proprie attività in Giappone e, altresì, in strumenti derivati su tale tipologia di attivi. Il saldo residuo, ossia massimo un terzo del suo patrimonio, potrà essere investito in altri valori mobiliari, strumenti del mercato monetario, derivati o liquidità e, inoltre, entro un limite del 15% del patrimonio, in strumenti di debito di qualsivoglia tipo e, entro un limite del 10% del patrimonio, in OICVM o OIC.

**Misure di Rischio**

3Y Alpha	-	3Y Sharpe Ratio	1,92
3Y Beta	-	3Y Std Dev	13,91
3Y R-Squared	-	3Y Risk	-
3Y Info Ratio	-	5Y Risk	-
3Y Tracking Error	-	10Y Risk	-

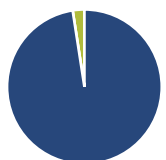
**Rendimenti**

**Rend. Cumulati %**

Periodo	Fondo
3-Mesi	17,45
6-Mesi	30,03
1-Anno	60,47
3-Anni Ann.ti	30,31
5-Anni Ann.ti	22,44
10-Anni Ann.ti	15,77

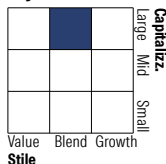
Rendimenti aggiornati al 17/06/2026

**Rendimenti**

Periodo	Q1	Q2	Q3	Q4
<b>Trimestrali %</b>				
2026	6,68	-	-	-
2025	-1,64	11,47	10,80	10,16
2024	16,02	4,57	-6,03	6,25
2023	8,85	14,13	4,62	2,25
2022	-0,97	-4,63	-0,46	4,45

**Portafoglio 30/04/2026**

**Asset Allocation %**

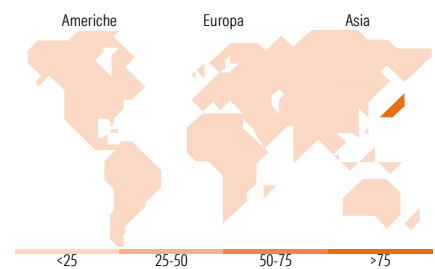
● Azioni	97,56
● Obbligazioni	0,00
● Liquidità	2,44
● Altro	0,00

**Netta**
**Style Box Azionaria**

**Mkt Cap %**

Stile	Fondo
Giant	32,67
Large	28,50
Medium	28,82
Small	9,55
Micro	0,46

**Capitalizzazione media di mercato**

Media di mercato	Fondo
Ave Mkt Cap JPY	2.829,55
	9,46


**Titoli principali**

Nome	Settore	%
Mitsubishi UFJ Financial...	Finanza	4,66
Panasonic Holdings Corp	Beni Industriali	4,43
Murata Manufacturing Co Ltd	Tecnologia	4,36
Toyota Motor Corp	Beni Industriali	3,89
Hitachi Ltd	Beni Industriali	3,83
Mitsubishi Estate Co Ltd	Beni Difensivi	3,73
Mizuho Financial Group Inc	Finanza	3,25
Toho Co Ltd	Beni Industriali	3,22
Sony Group Corp	Beni Industriali	3,18
Toyota Tsusho Corp	Beni Industriali	2,93
% Primi 10 Titoli sul Patrimonio		37,48
Numero Complessivo di Titoli Azionari		56
Numero Complessivo di Titoli Obbligazionari		0

**Distribuzione Settoriale %**

Settore	Fondo
<b>Ciclico</b>	<b>35,58</b>
Materie Prime	3,05
Beni di Consumo Ciclici	14,14
Finanza	14,55
Immobiliare	3,83
<b>Sensibile</b>	<b>56,40</b>
Telecomunicazioni	6,35
Energia	2,26
Beni Industriali	26,94
Tecnologia	20,84
<b>Difensivo</b>	<b>8,03</b>
Beni Difensivi	6,12
Salute	0,91
Servizi di Pubblica Utilità	1,00

**Ripartizione Geografica %**

Geografia	Fondo
<b>America</b>	<b>0,00</b>
Stati Uniti	0,00
Canada	0,00
America Latina e Centrale	0,00
<b>Europa</b>	<b>0,00</b>
Regno Unito	0,00
Europa Occidentale - Euro	0,00
Europa Occidentale - Non Euro	0,00
Europa dell'Est	0,00
Africa	0,00
Medio Oriente	0,00
<b>Asia</b>	<b>100,00</b>
Giappone	100,00
Australasia	0,00
Asia - Paesi Sviluppati	0,00
Asia - Emergente	0,00

**Anagrafica**

Società di Gestione	BNP Paribas Asset Management Luxembourg	Patrimonio Classe (Mln)	8,36 EUR	Investimento Min. Ingresso	-
Telefono	+352 2646 3017	(17/06/2026)		Investimento Min. Successivo	-
Web	www.bnpparibas-am.com	Domicilio	LUSSEMBURGO	T.E.R.	-
Data di Partenza	25/02/2014	Valuta del Fondo	EUR	Spese correnti	1,08%
Nome del Gestore	-	UCITS	Si	Commissione di incentivo	-
Data Inizio Gestione	19/09/2019	Inc/Acc	Acc		
NAV (17/06/2026)	EUR 399,48	ISIN	LU0925122151		

[See disclosures for more details](#)

© 2026 Morningstar Italia. Tutti i diritti sono riservati. Le informazioni qui contenute: (1) sono proprietà di Morningstar, (2) non possono essere copiate, (3) non costituiscono consiglio di investimento; (4) sono fornite con scopi informativi; (5) sono ritenute attendibili da Morningstar che, pertanto, ne garantisce il maggior grado di accuratezza e completezza possibile, fatto salvo il caso in cui queste Le siano state fornite in modo errato e/o non completo dalle relative società prodotte; (6) sono estratte dai dati del fondo disponibili e riferiti a date temporali diverse. Morningstar non è responsabile per qualunque danno o perdita derivante da qualunque uso delle informazioni e chi visiona tali informazioni sarà responsabile dell'uso che andrà a farne. Non vi è naturalmente garanzia alcuna che i risultati del passato trovino un riscontro nel futuro.

# BNP Paribas Funds Japan Equity Privilege H EUR Capitalisation

Patrimonio Netto (Mln) 91.461,15 JPY

(30/04/2026)