

UBS (Lux) Equity SICAV - Global Income (USD) Q-acc

Categoria Morningstar™

Azionari Globali - Reddito

Benchmark Morningstar

Morningstar Global Markets High Dividend

Yield NR USD

Usato nel Report

Benchmark Dichiarato

MSCI ACWI NR USD

Morningstar Rating™

★★★

Obiettivo d'Investimento Dichiarato

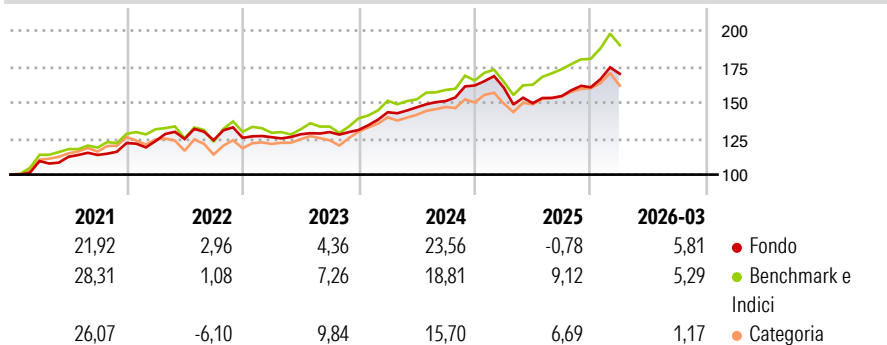
Questo comparto investe il suo patrimonio principalmente in titoli di partecipazione ed altre azioni ordinarie di società di piccole, medie e grandi dimensioni nei mercati sviluppati ed emergenti.

L'obiettivo della strategia d'investimento è di generare una redditività del capitale proprio superiore alla media rispetto al mercato azionario globale. La redditività del capitale proprio (ROE) può essere generata da dividendi, premi delle opzioni call e altre fonti. Questo fondo gestito attivamente effettua investimenti ampiamente diversificati attraverso settori e Paesi. Le decisioni d'investimento del gestore del portafoglio si basano su un'analisi accurata e un processo d'investimento sistematico.

Misure di Rischio

3Y Alpha	0,49	3Y Sharpe Ratio	0,88
3Y Beta	0,65	3Y Std Dev	8,43
3Y R-Squared	86,69	3Y Risk	Basso
3Y Info Ratio	-0,68	5Y Risk	Basso
3Y Tracking Error	4,92	10Y Risk	Basso

Basati su Morningstar Global Markets High Dividend Yield NR USD (dove applicabile)

Rendimenti


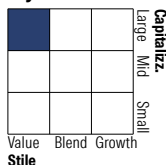
Rend. Cumulati %	Fondo	Bmk	Cat	Rendimenti	Q1	Q2	Q3	Q4
3-Mesi	4,44	3,08	0,85	Trimestrali %				
6-Mesi	11,42	12,12	6,44	2026	5,81	-	-	-
1-Anno	20,15	30,58	19,67	2025	-0,91	-6,76	3,31	3,95
3-Anni Ann.ti	11,35	14,45	11,14	2024	9,39	2,36	2,98	7,15
5-Anni Ann.ti	9,79	11,22	8,83	2023	0,35	1,60	1,19	1,15
10-Anni Ann.ti	7,00	9,71	8,52	2022	1,12	1,15	-0,67	1,34

Rendimenti aggiornati al 15/04/2026

Portafoglio 28/02/2026

Asset Allocation %

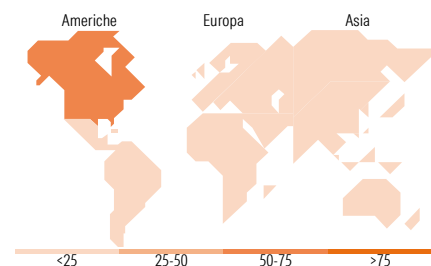
● Azioni	99,51
● Obbligazioni	0,00
● Liquidità	0,49
● Altro	0,00

Style Box Azionaria

Mkt Cap %

Fondo	22,56
Giant	51,09
Large	24,62
Medium	1,73
Small	0,00
Micro	0,00

Capitalizzazione media di mercato

Fondo	64.998,99
Ave Mkt Cap USD	9


Titoli principali

Nome	Settore	%
Lam Research Corp	📄	2,73
Eversource Energy	💡	2,69
MediaTek Inc	📄	2,66
Bristol-Myers Squibb Co	🏥	2,63
Kimberly-Clark Corp	👕	2,61
Kinder Morgan Inc Class P	🔧	2,61
CME Group Inc Class A	📄	2,60
Verizon Communications Inc	📄	2,57
Enel SpA	💡	2,56
Realty Income Corp	🏠	2,52
% Primi 10 Titoli sul Patrimonio		26,20
Numero Complessivo di Titoli Azionari		135
Numero Complessivo di Titoli Obbligazionari		0

Distribuzione Settoriale %

	Fondo
Ciclico	41,15
🏠 Materie Prime	4,71
🛒 Beni di Consumo Ciclici	8,62
🏦 Finanza	19,47
🏠 Immobiliare	8,36
Sensibile	38,59
📄 Telecomunicazioni	6,36
💡 Energia	5,02
🏭 Beni Industriali	4,65
📄 Tecnologia	22,57
Difensivo	20,27
👕 Beni Difensivi	4,95
🏥 Salute	8,75
🏠 Servizi di Pubblica Utilità	6,56

Ripartizione Geografica %

	Fondo
America	54,27
Stati Uniti	52,39
Canada	1,15
America Latina e Centrale	0,73
Europa	24,18
Regno Unito	6,74
Europa Occidentale - Euro	10,71
Europa Occidentale - Non Euro	3,72
Europa dell'Est	2,34
Africa	0,68
Medio Oriente	0,00
Asia	21,55
Giappone	4,11
Australasia	1,50
Asia - Paesi Sviluppati	8,91
Asia - Emergente	7,03

Anagrafica

Società di Gestione	UBS Asset Management (Europe) S.A.	Patrimonio Classe (Mln)	6,03 USD	Investimento Min. Ingresso	-
Telefono	+352 4 36 16 11	(15/04/2026)		Investimento Min. Successivo	-
Web	www.credit-suisse.com	Domicilio	LUSSEMBURGO	T.E.R.	1,06%
Data di Partenza	24/03/2014	Valuta del Fondo	USD	Spese correnti	1,06%
Nome del Gestore	Grzegorz Ledwon	UCITS	Si	Commissione di incentivo	0,00%
		Inc/Acc	Acc		

UBS (Lux) Equity SICAV - Global Income (USD) Q-acc

Data Inizio Gestione	30/06/2021	ISIN	LU1043174561
NAV <small>(15/04/2026)</small>	USD 230,72		
Patrimonio Netto (Mln) <small>(28/02/2026)</small>	460,76 USD		