

BL-Equities Japan B USD Hedged Acc

Categoria Morningstar™

Azionari Altri Settori

Benchmark Morningstar

Not Categorized
Usato nel Report

Benchmark Dichiarato

MSCI Japan NR JPY

Morningstar Rating™

Senza rating

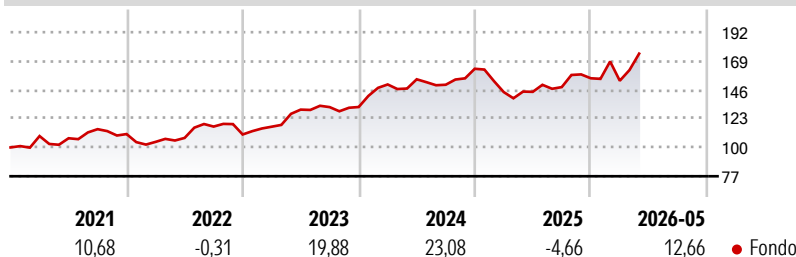
Obiettivo d'Investimento Dichiarato

Il comparto investe almeno due terzi del suo patrimonio netto in azioni di società quotate sui mercati regolamentati giapponesi. Ai fini della realizzazione del suo obiettivo, il comparto può investire fino a un massimo del 10% del suo patrimonio netto in fondi d'investimento. Il comparto può altresì utilizzare prodotti derivati a titolo di copertura o per ottimizzare l'esposizione del portafoglio. Gli investimenti sono effettuati principalmente in società con sede in Giappone. Il portafoglio è gestito su base discrezionale, senza l'utilizzo di alcun indice di riferimento. La valuta della classe di azioni è espressa in JPY.

Misure di Rischio

3Y Alpha	-	3Y Sharpe Ratio	0,64
3Y Beta	-	3Y Std Dev	13,72
3Y R-Squared	-	3Y Risk	-
3Y Info Ratio	-	5Y Risk	-
3Y Tracking Error	-	10Y Risk	-

Rendimenti



Rend. Cumulati %

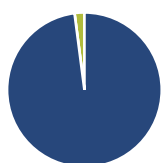
Periodo	Fondo
3-Mesi	12,26
6-Mesi	18,74
1-Anno	26,64
3-Anni Ann.ti	11,44
5-Anni Ann.ti	11,25
10-Anni Ann.ti	11,32

Rendimenti aggiornati al 18/06/2026

Rendimenti

Periodo	Q1	Q2	Q3	Q4
2026	-1,27	-	-	-
2025	-11,44	0,13	2,63	4,76
2024	13,61	2,74	-2,82	8,51
2023	5,62	11,71	1,54	0,06
2022	-5,64	3,02	8,41	-5,40

Portafoglio 30/04/2026

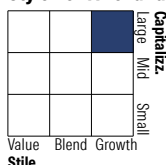


Asset Allocation %

Azioni	97,95
Obbligazioni	0,00
Liquidità	2,05
Altro	0,00

Netta

Style Box Azionaria

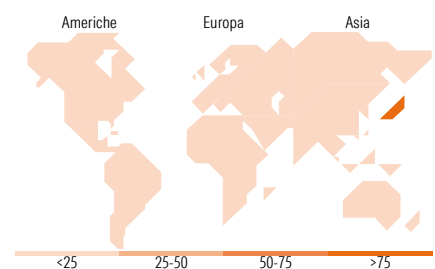


Mkt Cap %

Capitalizzazione	Fondo
Giant	40,26
Large	40,56
Medium	18,41
Small	0,76
Micro	0,00

Capitalizzazione media di mercato

Ave Mkt Cap JPY	4.931,01
	6,24



Titoli principali

Nome	Settore	%
Sony Group Corp	📺	4,02
Advantest Corp	📺	3,85
Hitachi Ltd	⚙️	3,73
Keyence Corp	📺	3,37
Tokyo Electron Ltd	📺	3,23
Fast Retailing Co Ltd	🛒	2,88
ITOCHU Corp	⚙️	2,82
NEC Corp	📺	2,61
Recruit Holdings Co Ltd	📺	2,52
Shin-Etsu Chemical Co Ltd	📺	2,50
% Primi 10 Titoli sul Patrimonio		31,52
Numero Complessivo di Titoli Azionari		57
Numero Complessivo di Titoli Obbligazionari		0

Distribuzione Settoriale %

Settore	Fondo
Ciclico	18,80
Materie Prime	3,50
Beni di Consumo Ciclici	12,22
Finanza	3,08
Immobiliare	-
Sensibile	63,67
Telecomunicazioni	4,50
Energia	-
Beni Industriali	26,44
Tecnologia	32,73
Difensivo	17,53
Beni Difensivi	8,34
Salute	9,20
Servizi di Pubblica Utilità	-

Ripartizione Geografica %

Regione	Fondo
America	0,00
Stati Uniti	0,00
Canada	0,00
America Latina e Centrale	0,00
Europa	0,00
Regno Unito	0,00
Europa Occidentale - Euro	0,00
Europa Occidentale - Non Euro	0,00
Europa dell'Est	0,00
Africa	0,00
Medio Oriente	0,00
Asia	100,00
Giappone	100,00
Australasia	0,00
Asia - Paesi Sviluppati	0,00
Asia - Emergente	0,00

Anagrafica

Società di Gestione	BLI - Banque de Luxembourg Investments SA	Patrimonio Classe (Mln)	0,02 USD	Investimento Min. Ingresso	-
		(18/06/2026)		Investimento Min. Successivo	-
Telefono	+352 26 26 99-1	Domicilio	LUSSEMBURGO	T.E.R.	1,57%
Web	www.banquedeluxembourg.com	Valuta del Fondo	USD	Spese correnti	1,50%
		UCITS	Si	Commissione di incentivo	0,00%
		Inc/Acc	Acc		
Data di Partenza	02/04/2014	ISIN	LU1008595644		
Nome del Gestore	Steve Glod				
Data Inizio Gestione	28/06/2011				

See disclosures for more details

© 2026 Morningstar Italia. Tutti i diritti sono riservati. Le informazioni qui contenute: (1) sono proprietà di Morningstar, (2) non possono essere copiate, (3) non costituiscono consiglio di investimento; (4) sono fornite con scopi informativi; (5) sono ritenute attendibili da Morningstar che, pertanto, ne garantisce il maggior grado di accuratezza e completezza possibile, fatto salvo il caso in cui queste Le siano state fornite in modo errato e/o non completo dalle relative società prodotte; (6) sono estratte dai dati del fondo disponibili e riferiti a date temporali diverse. Morningstar non è responsabile per qualunque danno o perdita derivante da qualunque uso delle informazioni e chi visiona tali informazioni sarà responsabile dell'uso che andrà a farne. Non vi è naturalmente garanzia alcuna che i risultati del passato trovino un riscontro nel futuro.

BL-Equities Japan B USD Hedged Acc

NAV (18/06/2026)

USD 376,88

Patrimonio Netto (Mln)

55.064,49 JPY

(30/04/2026)