

Fidelity Funds - Emerging Markets Fund A-Acc-EUR

Categoria Morningstar™

Azionari Paesi Emergenti

Benchmark Morningstar

Morningstar Emerging Markets Target

Market Exposure NR USD

Usato nel Report

Benchmark Dichiarato

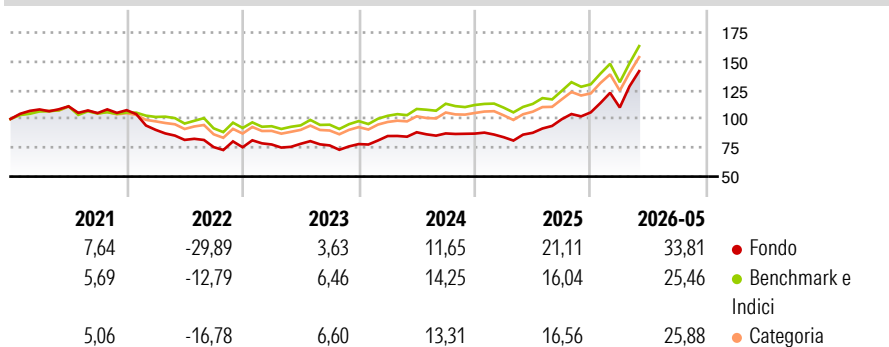
MSCI EM NR USD

Morningstar Rating™

★★★

Obiettivo d'Investimento Dichiarato

Il comparto investe in via principale in zone a rapida crescita economica, compresi i paesi di America Latina, Sud-Est Asiatico, Africa, Europa dell'Est (Russia compresa) e Medio Oriente.

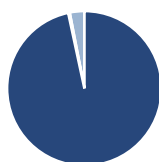
Rendimenti

Misure di Rischio

3Y Alpha	2,00	3Y Sharpe Ratio	1,16
3Y Beta	1,02	3Y Std Dev	16,66
3Y R-Squared	91,09	3Y Risk	+Med
3Y Info Ratio	0,48	5Y Risk	+Med
3Y Tracking Error	5,60	10Y Risk	+Med

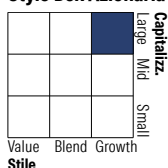
Basati su Morningstar Emerging Markets Target Market Exposure NR USD (dove applicabile)

Rend. Cumulati %	Fondo	Bmk	Cat	Rendimenti Trimestrali %	Q1	Q2	Q3	Q4
3-Mesi	38,32	24,50	25,05	2026	3,98	-	-	-
6-Mesi	47,79	34,27	33,99	2025	-3,62	4,57	13,41	5,96
1-Anno	77,95	53,21	53,64	2024	8,96	3,83	-1,13	-0,18
3-Anni Ann.ti	25,38	21,89	20,85	2023	3,21	0,74	-1,81	1,50
5-Anni Ann.ti	7,37	9,65	8,27	2022	-15,85	-9,65	-7,59	-0,21
10-Anni Ann.ti	9,71	10,71	9,65					

Rendimenti aggiornati al 22/06/2026

Portafoglio 30/04/2026

Asset Allocation %

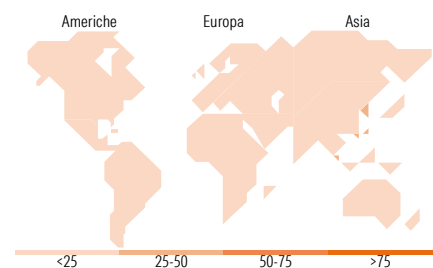
Azioni	96,63
Obbligazioni	0,07
Liquidità	0,24
Altro	3,06

Style Box Azionaria

Mkt Cap %

Giant	50,88
Large	33,05
Medium	12,16
Small	3,91
Micro	0,00

Capitalizzazione media di mercato

Ave Mkt Cap USD	54.656,59
-----------------	-----------


Titoli principali

Nome	Settore	%
Taiwan Semiconductor...	10,03	
Samsung Electronics Co Ltd	4,39	
SK Square	4,12	
OTP Bank PLC	3,56	
Elite Material Co Ltd	3,52	
SK Hynix Inc	3,26	
Naspers Ltd Class N	3,23	
Contemporary Amperex...	3,22	
Samsung Electronics Co Ltd.	3,02	
Accton Technology Corp	1,98	
% Primi 10 Titoli sul Patrimonio	40,32	
Numero Complessivo di Titoli Azionari	108	
Numero Complessivo di Titoli Obbligazionari	0	

Distribuzione Settoriale %

	Fondo
Ciclico	35,60
Materie Prime	9,81
Beni di Consumo Ciclici	6,02
Finanza	19,58
Immobiliare	0,20
Sensibile	62,50
Telecomunicazioni	1,15
Energia	3,48
Beni Industriali	12,42
Tecnologia	45,44
Difensivo	1,90
Beni Difensivi	1,57
Salute	0,33
Servizi di Pubblica Utilità	-

Ripartizione Geografica %

	Fondo
America	16,68
Stati Uniti	2,42
Canada	3,18
America Latina e Centrale	11,08
Europa	15,37
Regno Unito	2,15
Europa Occidentale - Euro	0,46
Europa Occidentale - Non Euro	0,00
Europa dell'Est	5,53
Africa	7,02
Medio Oriente	0,20
Asia	67,95
Giappone	0,00
Australasia	0,00
Asia - Paesi Sviluppati	47,79
Asia - Emergente	20,16

Anagrafica

Società di Gestione	Fidelity (FIL Inv Mgmt (Lux) S.A.)	Patrimonio Classe (Mln)	185,37 EUR	Investimento Min. Ingresso	2.500 USD
Telefono	+ 352 250 404 2400	Domicilio	LUSSEMBURGO	Investimento Min. Successivo	1.000 USD
Web	www.fidelity-international.com	Valuta del Fondo	EUR	T.E.R.	-
Data di Partenza	02/04/2014	UCITS	Si	Spese correnti	1,92%
Nome del Gestore	Nick Price	Inc/Acc	Acc	Commissione di incentivo	-
Data Inizio Gestione	02/12/2019	ISIN	LU1048684796		
NAV (22/06/2026)	EUR 29,13				

[See disclosures for more details](#)

© 2026 Morningstar Italia. Tutti i diritti sono riservati. Le informazioni qui contenute: (1) sono proprietà di Morningstar, (2) non possono essere copiate, (3) non costituiscono consiglio di investimento; (4) sono fornite con scopi informativi; (5) sono ritenute attendibili da Morningstar che, pertanto, ne garantisce il maggior grado di accuratezza e completezza possibile, fatto salvo il caso in cui queste Le siano state fornite in modo errato e/o non completo dalle relative società prodotte; (6) sono estratte dai dati del fondo disponibili e riferiti a date temporali diverse. Morningstar non è responsabile per qualunque danno o perdita derivante da qualunque uso delle informazioni e chi visiona tali informazioni sarà responsabile dell'uso che andrà a farne. Non vi è naturalmente garanzia alcuna che i risultati del passato trovino un riscontro nel futuro.

Fidelity Funds - Emerging Markets Fund A-Acc-EUR

Patrimonio Netto (Mln) 3.828,50 USD

(30/04/2026)