

# Fidelity Active Strategy - FAST - Asia Fund A-PF-ACC-EUR

## Categoria Morningstar™

Azionari Asia ex Giappone

## Benchmark Morningstar

Morningstar Asia ex-Japan Target Market

Exposure NR USD

Usato nel Report

## Benchmark Dichiarato

MSCI AC Asia Ex Japan NR EUR

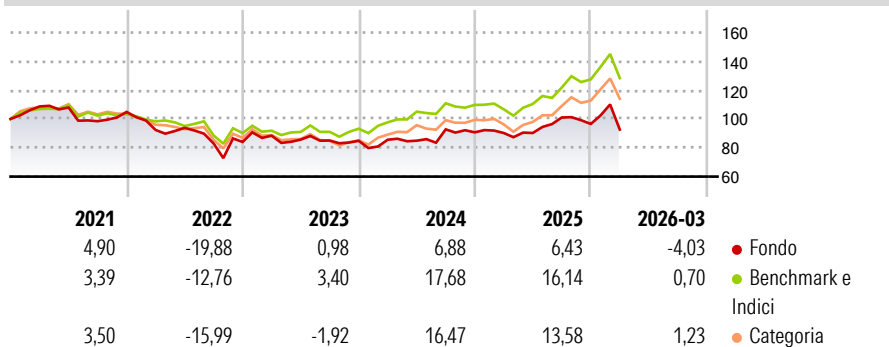
## Morningstar Rating™

★

### Obiettivo d'Investimento Dichiarato

Mira ad ottenere la crescita a lungo termine. Almeno il 70% investito in azioni e strumenti correlati con esposizione a società che hanno la loro sede principale, che sono quotate, o che svolgono la parte essenziale delle loro attività in Asia (escluso il Giappone).

### Rendimenti



### Misure di Rischio


3Y Alpha	-8,96	3Y Sharpe Ratio	-0,01
3Y Beta	0,96	3Y Std Dev	15,71
3Y R-Squared	75,35	3Y Risk	+Med
3Y Info Ratio	-1,19	5Y Risk	Alto
3Y Tracking Error	8,75	10Y Risk	+Med

Basati su Morningstar Asia ex-Japan Target Market Exposure NR USD (dove applicabile)

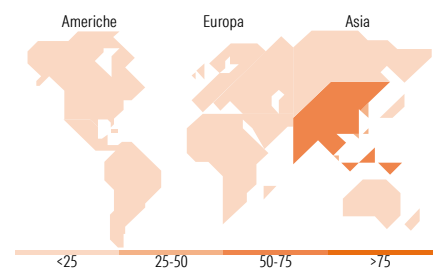
Rend. Cumulati %	Fondo	Bnk	Cat	Rendimenti Trimestrali %	Q1	Q2	Q3	Q4
3-Mesi	-6,18	7,42	8,36	2026	-4,03	-	-	-
6-Mesi	-2,75	15,00	16,14	2025	-0,51	0,03	11,90	-4,44
1-Anno	13,83	46,56	46,72	2024	0,86	-0,81	9,27	-2,24
3-Anni Ann.ti	5,78	18,49	16,27	2023	5,19	-3,10	-0,74	-0,18
5-Anni Ann.ti	-1,86	6,52	4,21	2022	-11,97	1,60	-11,55	1,28
10-Anni Ann.ti	4,56	9,81	8,94					

Rendimenti aggiornati al 28/04/2026

### Portafoglio 31/12/2025



Style Box Azionaria	Mkt Cap %	Fondo
Giant		52,33
Large		42,34
Medium		5,08
Small		0,00
Micro		0,24
Capitalizzazione media di mercato		
Ave Mkt Cap USD		55.359,23



### Titoli principali

Nome	Settore	%
Fidelity ILF - USD A Acc	---	7,69
MSCI CHINA A 50 F FUTURE...	---	6,30
HDFC Bank Ltd	🏦	5,44
Wheaton Precious Metals Corp	🏭	5,28
Taiwan Semiconductor...	📱	5,15
MSCI AC Asia Pacific ex...	---	5,04
Gold Circuit Electronics Ltd	📱	4,94
Prosus NV Ordinary Shares -...	🏭	4,87
CFD on Tencent Holdings Ltd	---	4,84
Tencent Holdings Ltd	📱	4,81
% Primi 10 Titoli sul Patrimonio		54,36
Numero Complessivo di Titoli Azionari		53
Numero Complessivo di Titoli Obbligazionari		0

### Distribuzione Settoriale %

	Fondo
<b>Ciclico</b>	<b>66,05</b>
Materie Prime	22,12
Beni di Consumo Ciclici	22,35
Finanza	17,69
Immobiliare	3,89
<b>Sensibile</b>	<b>25,85</b>
Telecomunicazioni	8,43
Energia	0,12
Beni Industriali	0,74
Tecnologia	16,55
<b>Difensivo</b>	<b>8,11</b>
Beni Difensivi	5,61
Salute	2,36
Servizi di Pubblica Utilità	0,14

### Ripartizione Geografica %

	Fondo
<b>America</b>	<b>7,11</b>
Stati Uniti	0,16
Canada	6,95
America Latina e Centrale	0,00
<b>Europa</b>	<b>5,92</b>
Regno Unito	0,43
Europa Occidentale - Euro	5,00
Europa Occidentale - Non Euro	0,46
Europa dell'Est	0,00
Africa	0,00
Medio Oriente	0,03
<b>Asia</b>	<b>86,97</b>
Giappone	0,65
Australasia	0,41
Asia - Paesi Sviluppati	29,58
Asia - Emergente	56,33

### Anagrafica

Società di Gestione	Fidelity (FIL Inv Mgmt (Lux) S.A.)	Patrimonio Classe (Mln)	5,54 EUR	Investimento Min. Ingresso	2.500 USD
Telefono	+ 352 250 404 2400	Domicilio	LUSSEMBURGO	Investimento Min. Successivo	1.000 USD
Web	www.fidelity-international.com	Valuta del Fondo	EUR	T.E.R.	-
Data di Partenza	02/04/2014	UCITS	Si	Spese correnti	1,94%
Nome del Gestore	-	Inc/Acc	Acc	Commissione di incentivo	20,00%
Data Inizio Gestione	01/07/2021	ISIN	LU1048814831		
NAV (28/04/2026)	EUR 207,60				

# Fidelity Active Strategy - FAST - Asia Fund A-PF-ACC-EUR

Patrimonio Netto (Mln)

36,27 USD

(31/12/2025)