

# Fidelity Active Strategy - FAST - Global Fund A-PF-ACC-EUR

## Categoria Morningstar™

Azionari Internazionali Small/Mid Cap

## Benchmark Morningstar

Morningstar Global All Cap Target Market

Exposure NR USD

Usato nel Report

## Benchmark Dichiarato

MSCI ACWI NR EUR

## Morningstar Rating™

★★★★

### Obiettivo d'Investimento Dichiarato

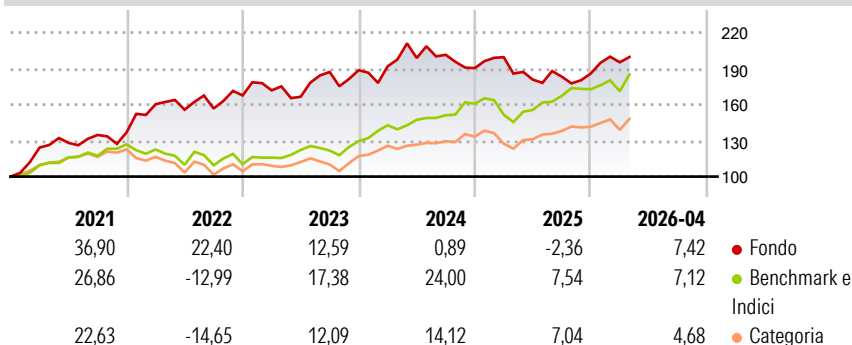
Mira ad ottenere la crescita a lungo termine. Almeno il 70% investito in azioni e strumenti correlati con esposizioni a società situate in varie parti del mondo. Ha la facoltà di investire al di fuori delle principali aree geografiche, settori di mercato, industrie o classi di attività del comparto. Può utilizzare derivati allo scopo di ridurre il rischio o i costi oppure di generare ulteriore capitale o reddito in linea con il profilo di rischio del comparto. Può anche fare largo utilizzo di derivati che comprendono strumenti o strategie più complessi al fine di perseguire l'obiettivo di investimento, con conseguente effetto leva. In queste situazioni, a causa di tale ulteriore esposizione, la performance può aumentare o diminuire più di...

### Misure di Rischio

3Y Alpha	-4,43	3Y Sharpe Ratio	0,17
3Y Beta	0,53	3Y Std Dev	13,79
3Y R-Squared	16,93	3Y Risk	+Med
3Y Info Ratio	-0,78	5Y Risk	+Med
3Y Tracking Error	16,43	10Y Risk	+Med

Basati su Morningstar Global All Cap Target Market Exposure NR USD (dove applicabile)

### Rendimenti



### Rend. Cumulati %

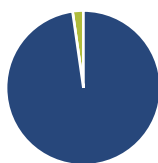
	Fondo	Bmk	Cat
3-Mesi	-1,70	5,09	2,30
6-Mesi	13,13	6,49	5,85
1-Anno	7,57	26,06	20,51
3-Anni Ann.ti	5,39	16,83	12,11
5-Anni Ann.ti	9,37	10,68	6,98
10-Anni Ann.ti	11,21	11,64	9,02

Rendimenti aggiornati al 04/05/2026

### Rendimenti

	Q1	Q2	Q3	Q4
2026	5,04	-	-	-
2025	4,80	-9,36	1,35	1,42
2024	1,73	3,58	1,33	-5,51
2023	2,54	-3,10	12,39	0,82
2022	17,10	-2,88	0,64	6,94

### Portafoglio 31/01/2026



#### Asset Allocation %

- Azioni
- Obbligazioni
- Liquidità
- Altro

#### Netta

Azioni	97,74
Obbligazioni	0,00
Liquidità	2,26
Altro	0,00

#### Style Box Azionaria

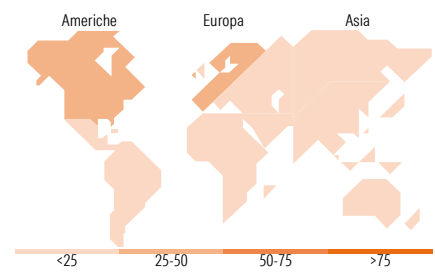


#### Mkt Cap %

Fondo	Value	Blend	Growth
Giant	4,68		
Large	19,84		
Medium	38,00		
Small	30,22		
Micro	7,26		

#### Capitalizzazione media di mercato

Ave Mkt Cap USD	7.408,90
-----------------	----------



### Titoli principali

Nome	Settore	%
Teva Pharmaceutical...	+	5,83
Bunge Global SA	+	5,49
Bayer AG	+	5,47
CFD on TGS ASA	-	5,15
Babcock International Group...	+	4,96
Golar LNG Ltd	+	4,73
Convatec Group PLC	+	4,52
GN Store Nord AS	+	3,71
Dowlais Group PLC	+	3,69
Telefonaktiebolaget L M...	+	3,61
% Primi 10 Titoli sul Patrimonio		47,16
Numero Complessivo di Titoli Azionari		86
Numero Complessivo di Titoli Obbligazionari		0

### Distribuzione Settoriale %

	Fondo
<b>Ciclico</b>	<b>19,02</b>
Materie Prime	-
Beni di Consumo Ciclici	13,16
Finanza	2,27
Immobiliare	3,59
<b>Sensibile</b>	<b>38,07</b>
Telecomunicazioni	5,11
Energia	9,44
Beni Industriali	9,42
Tecnologia	14,10
<b>Difensivo</b>	<b>42,91</b>
Beni Difensivi	17,63
Salute	25,29
Servizi di Pubblica Utilità	-

### Ripartizione Geografica %

	Fondo
<b>America</b>	<b>27,33</b>
Stati Uniti	25,58
Canada	0,00
America Latina e Centrale	1,75
<b>Europa</b>	<b>59,65</b>
Regno Unito	19,25
Europa Occidentale - Euro	17,58
Europa Occidentale - Non Euro	14,48
Europa dell'Est	0,00
Africa	3,73
Medio Oriente	4,60
<b>Asia</b>	<b>13,03</b>
Giappone	1,58
Australasia	0,00
Asia - Paesi Sviluppati	1,99
Asia - Emergente	9,45

### Anagrafica

Società di Gestione	Fidelity (FIL Inv Mgmt (Lux) S.A.)	Patrimonio Classe (Mln)	390,08 EUR	Investimento Min. Ingresso	2.500 EUR
Telefono	+ 352 250 404 2400	Domicilio	LUSSEMBURGO	Investimento Min. Successivo	-
Web	www.fidelity-international.com	Valuta del Fondo	EUR	T.E.R.	-
Data di Partenza	02/04/2014	UCITS	Si	Spese correnti	1,91%
Nome del Gestore	Dmitry Solomakhin	Inc/Acc	Acc	Commissione di incentivo	20,00%
		ISIN	LU1048657123		

# Fidelity Active Strategy - FAST - Global Fund A-PF-ACC-EUR

---

Data Inizio Gestione	30/09/2013
NAV (04/05/2026)	EUR 339,40
Patrimonio Netto (Mln)	1.315,98 USD

(31/01/2026)