

Schroder International Selection Fund Japanese Equity C Accumulation EUR

Categoria Morningstar™

Azionari Giappone Large Cap

Benchmark Morningstar

Morningstar Japan Target Market Exposure

NR JPY

Usato nel Report

Benchmark Dichiarato

TOPIX TR JPY

Morningstar Rating™

★★

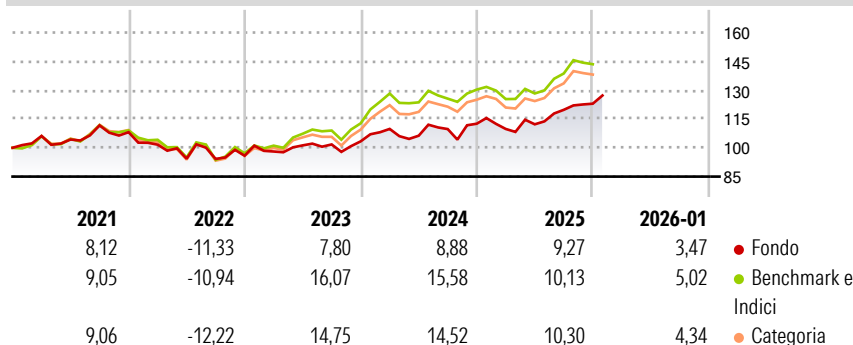
Obiettivo d'Investimento Dichiarato

Il fondo mira a generare una crescita del capitale. Almeno due terzi del fondo (liquidità esclusa) saranno investiti in azioni di società giapponesi, senza alcun orientamento specifico in termini di settori o di dimensioni delle società. Nella costruzione del portafoglio, vengono privilegiate le società con promettenti prospettive, gestite da management efficienti e in grado di sostenere una crescita costante degli utili. Riteniamo, infatti, che queste società presentino le prospettive migliori nel lungo periodo. Il fondo può investire anche in altri strumenti finanziari e detenere liquidità. Inoltre, gli strumenti derivati possono essere utilizzati per realizzare l'obiettivo di investimento, ridurre il rischio o gestire il fondo in modo...

Misure di Rischio

3Y Alpha	0,13	3Y Sharpe Ratio	0,54
3Y Beta	0,74	3Y Std Dev	9,57
3Y R-Squared	73,98	3Y Risk	-Med
3Y Info Ratio	-1,24	5Y Risk	Basso
3Y Tracking Error	5,48	10Y Risk	Med


Basati su Morningstar Japan Target Market Exposure NR JPY (dove applicabile)

Rendimenti


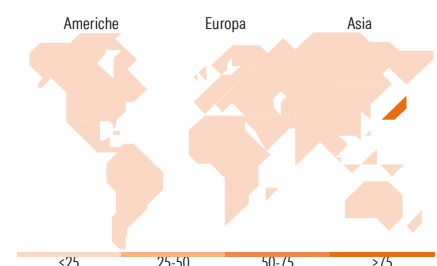
Rend. Cumulati %	Fondo	Bmk	Cat
3-Mesi	4,36	2,55	2,88
6-Mesi	12,42	14,19	14,21
1-Anno	10,29	13,38	13,48
3-Anni Ann.ti	7,96	13,80	13,00
5-Anni Ann.ti	4,29	7,84	7,36
10-Anni Ann.ti	6,17	7,85	7,98

Rendimenti aggiornati al 02/02/2026

Rendimenti Trimestrali %	Q1	Q2	Q3	Q4
2026	-	-	-	-
2025	-2,41	2,20	6,71	2,67
2024	6,25	-3,21	3,25	2,54
2023	2,29	3,24	0,49	1,58
2022	-6,00	-7,19	-0,14	1,78

Portafoglio 31/12/2025


Style Box Azionaria			Mkt Cap %	Fondo
			Giant	41,79
			Large	27,96
			Medium	20,95
			Small	9,29
			Micro	0,00
Value	Blend	Growth		
Style			Capitalizzazione	Fondo
			media di mercato	
			Ave Mkt Cap JPY	3.217,65
				2,73



Titoli principali		
Nome	Settore	%
Mitsubishi UFJ Financial...	Finanza	5,49
Sony Group Corp	Beni di Consumo Ciclici	5,00
Mitsubishi Electric Corp	Beni Industriali	4,64
ITOCHU Corp	Finanza	3,63
Sumitomo Realty &...	Immobiliare	3,41
ORIX Corp	Finanza	3,18
Sumitomo Mitsui Trust Group...	Finanza	2,70
Tokio Marine Holdings Inc	Finanza	2,67
Suzuki Motor Corp	Beni di Consumo Ciclici	2,56
Hoya Corp	Salute	2,55
% Primi 10 Titoli sul Patrimonio		35,84
Numero Complessivo di Titoli Azionari		68
Numero Complessivo di Titoli Obbligazionari		0

Distribuzione Settoriale %	Fondo
Ciclico	41,59
Materie Prime	4,70
Beni di Consumo Ciclici	12,92
Finanza	20,50
Immobiliare	3,47
Sensibile	51,21
Telecomunicazioni	8,09
Energia	-
Beni Industriali	24,19
Tecnologia	18,94
Difensivo	7,19
Beni Difensivi	1,11
Salute	6,08
Servizi di Pubblica Utilità	-

Ripartizione Geografica %	Fondo
America	0,00
Stati Uniti	0,00
Canada	0,00
America Latina e Centrale	0,00
Europa	0,00
Regno Unito	0,00
Europa Occidentale - Euro	0,00
Europa Occidentale - Non Euro	0,00
Europa dell'Est	0,00
Africa	0,00
Medio Oriente	0,00
Asia	100,00
Giappone	100,00
Australasia	0,00
Asia - Paesi Sviluppati	0,00
Asia - Emergente	0,00

Anagrafica

Società di Gestione	Schroder Investment Management (Europe) S.A.	Patrimonio Classe (Mln)	175,22 JPY	Investimento Min. Ingresso	1.000 EUR
Telefono	+352 341 342 202	Domicilio	LUSSEMBURGO	Investimento Min. Successivo	1.000 EUR
Web	www.schroders.com	Valuta del Fondo	EUR	T.E.R.	-
Data di Partenza	02/04/2014	UCITS	Si	Spese correnti	1,05%
				Commissione di incentivo	0,00%

Schroder International Selection Fund Japanese Equity C Accumulation EUR

Nome del Gestore	Kazuhiro Toyoda	Inc/Acc	Acc
Data Inizio Gestione	01/04/2017	ISIN	LU1046231665
NAV <small>(02/02/2026)</small>	EUR 202,69		
Patrimonio Netto (Mln)	85.265,45 JPY		
<small>(31/12/2025)</small>			