

Schroder International Selection Fund Global Dividend Maximiser AX Distribution

Categoria Morningstar™
USD M
 Fondo PG Multi - Reddito

Benchmark Morningstar

Morningstar Global Markets High Dividend

Yield NR USD

Usato nel Report

Benchmark Dichiarato

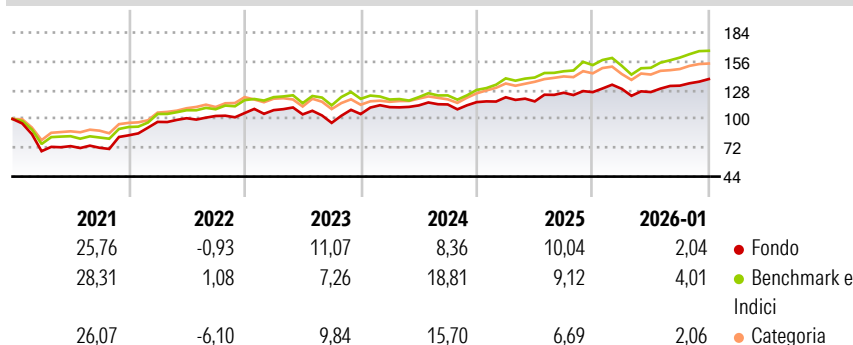
MSCI World NR USD

Morningstar Rating™

★★

Obiettivo d'Investimento Dichiarato

Generare reddito e conseguire una crescita del valore del capitale principalmente attraverso l'investimento in azioni o titoli connessi ad azioni a livello mondiale. Il Comparto inoltre stipulerà, in maniera selettiva, contratti di opzione al fine di generare proventi aggiuntivi.

Rendimenti

Misure di Rischio

3Y Alpha	-2,00	3Y Sharpe Ratio	0,67
3Y Beta	0,86	3Y Std Dev	8,19
3Y R-Squared	79,82	3Y Risk	Med
3Y Info Ratio	-0,78	5Y Risk	Med
3Y Tracking Error	4,84	10Y Risk	+Med


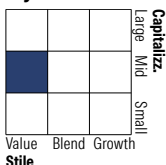
Basati su Morningstar Global Markets High Dividend Yield NR USD (dove applicabile)

Rend. Cumulati %

	Fondo	Bmk	Cat
3-Mesi	6,30	7,07	4,01
6-Mesi	12,71	14,64	8,96
1-Anno	10,44	10,90	5,95
3-Anni Ann.ti	8,48	12,52	10,54
5-Anni Ann.ti	10,43	12,90	10,26
10-Anni Ann.ti	6,74	10,12	8,68

Rendimenti aggiornati al 02/02/2026

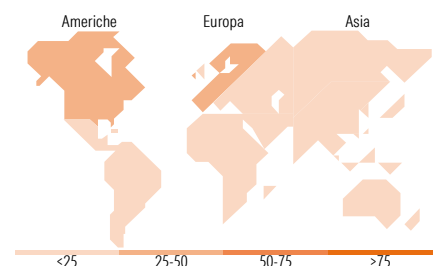
	Q1	Q2	Q3	Q4
Rendimenti Trimestrali %				
2026	-	-	-	-
2025	2,52	-2,40	4,92	4,82
2024	4,06	-3,30	7,14	0,50
2023	6,39	1,50	0,87	1,96
2022	2,69	-3,81	-7,91	8,92

Portafoglio 31/12/2025

Style Box Azionaria

Mkt Cap %

	Fondo
Giant	12,47
Large	39,25
Medium	32,52
Small	10,36
Micro	5,40

Capitalizzazione media di mercato

	Fondo
Ave Mkt Cap USD	20.506,56


Titoli principali

Nome	Settore	%
Standard Chartered PLC	🏦	3,12
GSK PLC	🏠	3,01
Vodafone Group PLC	📞	2,69
Continental AG	🚗	2,65
Repsol SA	🔥	2,42
Bristol-Myers Squibb Co	🏠	2,39
Halliburton Co	🔥	2,31
The Swatch Group AG Bearer...	🕒	2,26
Societe Generale SA	🏦	2,23
Pfizer Inc	🏠	2,22
% Primi 10 Titoli sul Patrimonio		25,32
Numero Complessivo di Titoli Azionari		503
Numero Complessivo di Titoli Obbligazionari		0

Distribuzione Settoriale %

	Fondo
Ciclico	42,29
Materie Prime	6,36
Beni di Consumo Ciclici	20,16
Finanza	14,88
Immobiliare	0,89
Sensibile	33,86
Telecomunicazioni	15,19
Energia	6,93
Beni Industriali	4,53
Tecnologia	7,22
Difensivo	23,85
Beni Difensivi	11,58
Salute	12,26
Servizi di Pubblica Utilità	-

Ripartizione Geografica %

	Fondo
America	36,02
Stati Uniti	32,11
Canada	0,00
America Latina e Centrale	3,91
Europa	47,26
Regno Unito	13,24
Europa Occidentale - Euro	30,51
Europa Occidentale - Non Euro	3,51
Europa dell'Est	0,00
Africa	0,00
Medio Oriente	0,00
Asia	16,72
Giappone	12,32
Australasia	0,00
Asia - Paesi Sviluppati	4,40
Asia - Emergente	0,00

Anagrafica

Società di Gestione	Schroder Investment Management (Europe) S.A.	Patrimonio Classe (Mln)	80,08 USD	Investimento Min. Ingresso	1.000 EUR
Telefono	+352 341 342 202	Domicilio	LUSSEMBURGO	Investimento Min. Successivo	1.000 EUR
Web	www.schroders.com	Valuta del Fondo	USD	T.E.R.	-
Data di Partenza	02/04/2014	UCITS	Si	Spese correnti	1,86%
Nome del Gestore	Scott Thomson	Inc/Acc	Inc	Commissione di incentivo	0,00%
	Jeegar Jagani	ISIN	LU1046231400		
	Ghokhulan				
	Manickavasagar				

Schroder International Selection Fund Global Dividend Maximiser AX Distribution

USD M

Simon Adler

Liam Nunn

Kaarthi Chandrasegaram

Data Inizio Gestione23/01/2012

NAV (02/02/2026)USD 4,60

Patrimonio Netto (Mln)934,94 USD

(31/12/2025)