

BG Collection Investments - T-Cube DX EUR Cap

Categoria Morningstar™

Azionari Internazionali Large Cap Growth

Benchmark Morningstar

Morningstar Global Growth Target Market

Exposure NR USD

Usato nel Report

Benchmark Dichiarato

Not Benchmarked

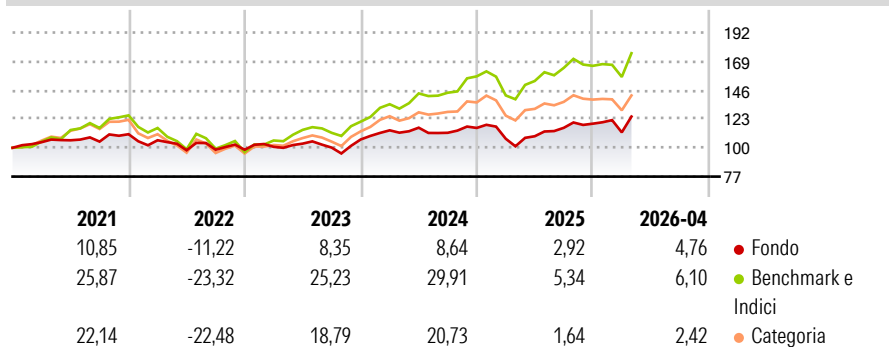
Morningstar Rating™

★★

Obiettivo d'Investimento Dichiarato

Il comparto investe in OIC e/o OICVM investiti in azioni dei principali mercati con le migliori prospettive di crescita

Rendimenti



Misure di Rischio

3Y Alpha	-8,02	3Y Sharpe Ratio	0,40
3Y Beta	0,88	3Y Std Dev	13,35
3Y R-Squared	85,69	3Y Risk	Med
3Y Info Ratio	-1,88	5Y Risk	Basso
3Y Tracking Error	5,89	10Y Risk	-Med

Basati su Morningstar Global Growth Target Market Exposure NR USD (dove applicabile)

Rend. Cumulati %

	Fondo	Bmk	Cat
3-Mesi	7,03	9,98	5,39
6-Mesi	12,53	12,27	6,21
1-Anno	18,98	19,34	9,06
3-Anni Ann.ti	8,39	18,40	10,89
5-Anni Ann.ti	4,31	11,87	6,08
10-Anni Ann.ti	7,21	13,25	9,69

Rendimenti aggiornati al 19/05/2026

Rendimenti Trimestrali %

	Q1	Q2	Q3	Q4
2026	-5,81	-	-	-
2025	-7,45	1,85	6,16	2,85
2024	6,84	1,85	-3,51	3,47
2023	2,39	2,52	-3,07	6,49
2022	-4,38	-7,55	0,46	-0,03

Portafoglio 30/04/2026

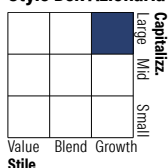


Asset Allocation %

- Azioni
- Obbligazioni
- Liquidità
- Altro

Netta	102,50
	2,61
	-7,38
	2,26

Style Box Azionaria

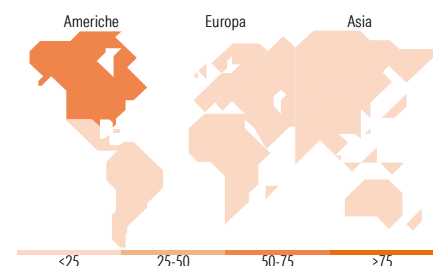


Mkt Cap %

Fondo	32,71
	31,95
	22,05
	9,54
	3,75

Capitalizzazione media di mercato

Fondo	74.041,0
	0



Titoli principali

Nome	Settore	%
E-mini Nasdaq 100 Future...	-	12,02
Invesco NASDAQ-100 ESG ETF...	-	5,23
iShares AI Innovation Active...	-	5,16
JPM Global Rsrch Enh Eq Act...	-	4,49
L&G Clean Energy ETF USD Acc	-	4,42
UBS MSCI Wrld Selion ETF...	-	4,36
Stt Strt SPDR® Russell2000...	-	4,34
iShares Global Clean Eny...	-	4,14
L&G ROBO Global Rbtc and...	-	4,07
Amundi MSCI Semiconductors...	-	3,90
% Primi 10 Titoli sul Patrimonio		52,13
Numero Complessivo di Titoli Azionari		0
Numero Complessivo di Titoli Obbligazionari		1

Distribuzione Settoriale %

	Fondo
Ciclico	19,88
Materie Prime	5,17
Beni di Consumo Ciclici	6,82
Finanza	6,71
Immobiliare	1,17
Sensibile	65,32
Telecomunicazioni	6,63
Energia	3,65
Beni Industriali	19,12
Tecnologia	35,91
Difensivo	14,81
Beni Difensivi	4,25
Salute	4,85
Servizi di Pubblica Utilità	5,71

Ripartizione Geografica %

	Fondo
America	66,77
Stati Uniti	63,51
Canada	2,63
America Latina e Centrale	0,63
Europa	13,58
Regno Unito	1,83
Europa Occidentale - Euro	8,19
Europa Occidentale - Non Euro	3,00
Europa dell'Est	0,22
Africa	0,01
Medio Oriente	0,34
Asia	19,65
Giappone	10,21
Australasia	1,46
Asia - Paesi Sviluppati	3,89
Asia - Emergente	4,08

Anagrafica

Società di Gestione	BG Fund Management Luxembourg S.A.	Patrimonio Classe (Mln)	2,72 EUR	Investimento Min. Ingresso	500 EUR
Telefono	-	Domicilio	LUSSEMBURGO	Investimento Min. Successivo	-
Web	-	Valuta del Fondo	EUR	T.E.R.	-
Data di Partenza	11/03/2014	UCITS	Si	Spese correnti	1,51%
Nome del Gestore	-	Inc/Acc	Acc	Commissione di incentivo	0,01%
Data Inizio Gestione	25/02/2008	ISIN	LU0900381335		
NAV (19/05/2026)	EUR 225,39				

BG Collection Investments - T-Cube DX EUR Cap

Patrimonio Netto (Mln) 41,87 EUR

(30/04/2026)