

CS Investment Funds 1 - UBS (Lux) Credit Income Fund (EUR hedged) K-1-acc

Categoria Morningstar™

Obbligazionari Flessibili Globali - EUR Hedged

Benchmark Morningstar

 Morningstar Global Core Bond GR Hedged EUR
Usato nel Report

Benchmark Dichiarato

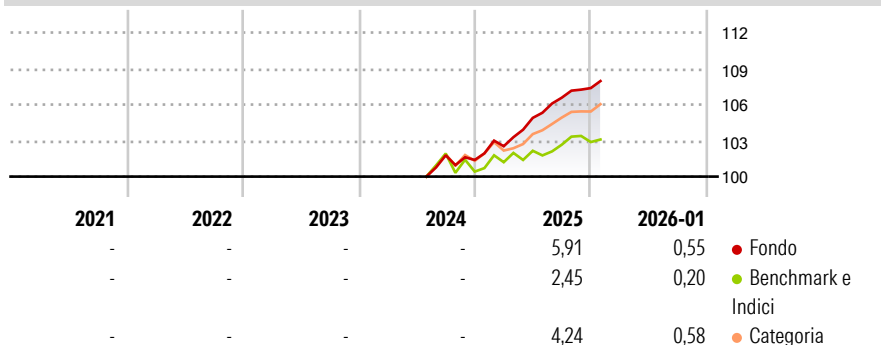
Bloomberg Multiverse TR Hdq USD

Morningstar Rating™

Senza rating

Obiettivo d'Investimento Dichiarato

Gli investimenti in questo fondo obbligazionario sono gestiti attivamente; il fondo persegue un rendimento superiore al customized benchmark. Il portafoglio e la performance del fondo possono discostarsi dal benchmark. Il fondo investe in primo luogo in titoli a reddito fisso che presentano un rating creditizio minimo di BBB-. Gli investimenti in titoli garantiti da attività (ABS) e in titoli assistiti da garanzia ipotecaria (MBS) costituiranno una quota superiore a quella di altri investimenti in titoli a reddito fisso.

Rendimenti

Misure di Rischio

| | | | |
|-------------------|---|-----------------|---|
| 3Y Alpha | - | 3Y Sharpe Ratio | - |
| 3Y Beta | - | 3Y Std Dev | - |
| 3Y R-Squared | - | 3Y Risk | - |
| 3Y Info Ratio | - | 5Y Risk | - |
| 3Y Tracking Error | - | 10Y Risk | - |

Basati su Morningstar Global Core Bond GR Hedged EUR (dove applicabile)


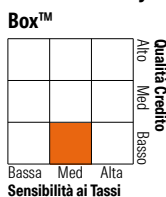
Rend. Cumulati %

| | Fondo | Bmk | Cat |
|----------------|-------|------|------|
| 3-Mesi | 0,89 | 0,30 | 1,02 |
| 6-Mesi | 2,06 | 1,35 | 2,13 |
| 1-Anno | 5,72 | 2,44 | 4,36 |
| 3-Anni Ann.ti | - | - | - |
| 5-Anni Ann.ti | - | - | - |
| 10-Anni Ann.ti | - | - | - |

Rendimenti aggiornati al 10/02/2026

Rendimenti Trimestrali %

| | Q1 | Q2 | Q3 | Q4 |
|------|------|------|------|-------|
| 2026 | - | - | - | - |
| 2025 | 1,13 | 2,30 | 1,60 | 0,75 |
| 2024 | - | - | - | -0,38 |
| 2023 | - | - | - | - |
| 2022 | - | - | - | - |

Portafoglio 31/01/2026

Fixed Income Style Box™

Fixed Income Sector Weightings %

| | Fondo |
|--------------------------|-------|
| Governativo | 0,17 |
| Societario | 96,29 |
| Cartolarizzazioni | 0,00 |
| Enti Locali | 0,00 |
| Liquidità ed equivalenti | 3,63 |
| Derivati | -0,09 |

Coupon Range %

| | Fondo |
|-------------------|-------|
| 0 coupon | 0,00 |
| Da 0 a 4 cedole | 39,97 |
| Da 4 a 6 cedole | 37,79 |
| Da 6 a 8 cedole | 16,54 |
| Da 8 a 10 cedole | 5,40 |
| Da 10 a 12 cedole | 0,30 |
| Oltre 12 cedole | 0,00 |

Credit Quality %

| | Fond | Credit Quality % | Fond |
|-----|-------|------------------|-------|
| AAA | 0,00 | BBB | 47,69 |
| AA | 0,41 | BB | 0,00 |
| A | 18,23 | B | 0,00 |
| | | Below B | 33,67 |
| | | Not Rated | 0,00 |

Titoli principali

| Nome | Settore | % |
|---|---------|-------|
| DnB Bank ASA 4% | — | 2,16 |
| Nationwide Building Society... | — | 1,93 |
| BP Capital Markets PLC 3.25% | — | 1,88 |
| Prosus NV 1.539% | — | 1,80 |
| Wintershall Dea Finance B.V.... | — | 1,70 |
| BPCE SA 6.612% | — | 1,60 |
| Canadian Imperial Bank of... | — | 1,59 |
| Schaeffler AG 4.5% | — | 1,57 |
| Koninklijke FrieslandCampina... | — | 1,56 |
| Bank of America Corp. 3.705% | — | 1,56 |
| % Primi 10 Titoli sul Patrimonio | | 17,34 |
| Numero Complessivo di Titoli Azionari | | 0 |
| Numero Complessivo di Titoli Obbligazionari | | 141 |

Anagrafica

| | | | | | |
|------------------------|------------------------------------|-------------------------|--------------|------------------------------|---------------|
| Società di Gestione | UBS Asset Management (Europe) S.A. | Patrimonio Classe (Mln) | 0,62 EUR | Investimento Min. Ingresso | 3.000.000 EUR |
| Telefono | +352 4 36 16 11 | (10/02/2026) | | Investimento Min. Successivo | - |
| Web | www.credit-suisse.com | Domicilio | LUSSEMBURGO | T.E.R. | - |
| Data di Partenza | 31/03/2014 | Valuta del Fondo | EUR | Spese correnti | 0,62% |
| Nome del Gestore | Dominik Heer | UCITS | Si | Commissione di incentivo | - |
| Data Inizio Gestione | 22/07/2024 | Inc/Acc | Acc | | |
| NAV (10/02/2026) | EUR 116,16 | ISIN | LU1034382413 | | |
| Patrimonio Netto (Mln) | 193,83 USD | | | | |

(31/01/2026)