

FSSA Asian Growth Fund Class VI (Accumulation) USD

Categoria Morningstar™

Azionari Asia ex Giappone

Benchmark Morningstar

Morningstar Asia ex-Japan Target Market

Exposure NR USD

Usato nel Report

Benchmark Dichiarato

MSCI AC Asia Ex Japan NR USD

Morningstar Rating™

★★★

Obiettivo d'Investimento Dichiarato

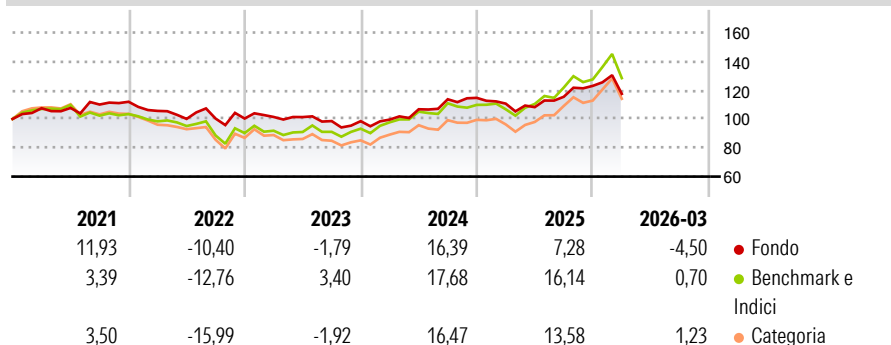
The Fund invests primarily (at least 70% of its Net Asset Value) in equity securities or equity-related securities of companies that are listed, or have their registered offices in, or conduct a majority of their economic activity in Asia (excluding Australia, Japan and New Zealand). The Fund is not subject to any limitation on the portion of its Net Asset Value that may be invested in any one or more Emerging Markets in Asia (excluding Australia, Japan and New Zealand), any sector, or any limitation on the market capitalisation of the companies in which it may invest.

Misure di Rischio

3Y Alpha	-4,13	3Y Sharpe Ratio	0,23
3Y Beta	0,73	3Y Std Dev	11,40
3Y R-Squared	84,37	3Y Risk	Basso
3Y Info Ratio	-1,05	5Y Risk	Basso
3Y Tracking Error	6,62	10Y Risk	Basso

Basati su Morningstar Asia ex-Japan Target Market Exposure NR USD (dove applicabile)

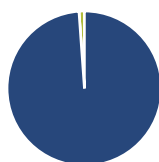
Rendimenti



Rend. Cumulati %	Fondo	Bmk	Cat	Rendimenti Trimestrali %	Q1	Q2	Q3	Q4
3-Mesi	0,64	7,42	10,46	2026	-4,50	-	-	-
6-Mesi	4,76	15,00	16,09	2025	-3,48	-2,22	6,67	6,56
1-Anno	22,33	46,56	47,84	2024	1,07	7,23	6,49	0,85
3-Anni Ann.ti	8,37	18,49	16,62	2023	1,09	-0,08	-2,74	-0,03
5-Anni Ann.ti	3,65	6,52	4,26	2022	-5,66	-5,25	0,19	0,06
10-Anni Ann.ti	6,60	9,81	8,91					

Rendimenti aggiornati al 28/04/2026

Portafoglio 31/03/2026



Asset Allocation %

- Azioni
- Obbligazioni
- Liquidità
- Altro

Netta

98,87
0,00
1,13
0,00

Style Box Azionaria

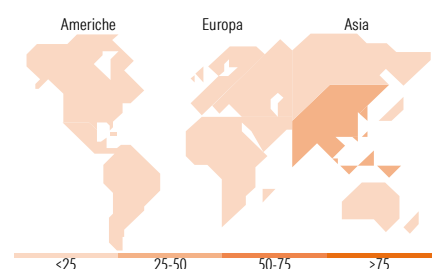


Mkt Cap %

Fondo
Giant 61,33
Large 31,64
Medium 7,03
Small 0,00
Micro 0,00

Capitalizzazione media di mercato

Fondo
Ave Mkt Cap USD 61.782,8
3



Titoli principali

Nome	Settore	%
Taiwan Semiconductor...	Microelettronica	9,78
Tencent Holdings Ltd	Software	7,50
Samsung Electronics Co Ltd...	Software	5,77
Jardine Cycle & Carriage Ltd	Macchine e attrezzature	5,02
AIA Group Ltd	Assicurazioni	4,79
Midea Group Co Ltd Class A	Macchine e attrezzature	4,12
Kotak Mahindra Bank Ltd	Banche	4,11
HDFC Bank Ltd	Banche	3,92
H World Group Ltd Ordinary...	Software	3,45
MediaTek Inc	Microelettronica	3,35
% Primi 10 Titoli sul Patrimonio		51,81
Numero Complessivo di Titoli Azionari		43
Numero Complessivo di Titoli Obbligazionari		0

Distribuzione Settoriale %

	Fondo
Ciclico	38,91
Materie Prime	1,89
Beni di Consumo Ciclici	12,85
Finanza	23,35
Immobiliare	0,82
Sensibile	50,76
Telecomunicazioni	10,09
Energia	-
Beni Industriali	11,89
Tecnologia	28,78
Difensivo	10,33
Beni Difensivi	7,61
Salute	2,72
Servizi di Pubblica Utilità	-

Ripartizione Geografica %

	Fondo
America	2,24
Stati Uniti	2,24
Canada	0,00
America Latina e Centrale	0,00
Europa	0,00
Regno Unito	0,00
Europa Occidentale - Euro	0,00
Europa Occidentale - Non Euro	0,00
Europa dell'Est	0,00
Africa	0,00
Medio Oriente	0,00
Asia	97,76
Giappone	2,08
Australasia	0,82
Asia - Paesi Sviluppati	46,00
Asia - Emergente	48,87

Anagrafica

Società di Gestione	First Sentier Investors (Ireland) Limited	Patrimonio Classe (Mln)	49,14 USD	Investimento Min. Ingresso	1.000 USD
Telefono	-	Domicilio	IRLANDA	Investimento Min. Successivo	-
Web	-	Valuta del Fondo	USD	T.E.R.	-
Data di Partenza	10/06/2014	UCITS	Si	Spese correnti	0,97%
Nome del Gestore	Rizi Mohanty	Inc/Acc	Acc	Commissione di incentivo	-
Data Inizio Gestione	10/03/2022	ISIN	IE00BK8FXG30		
NAV (28/04/2026)	USD 20,31				

FSSA Asian Growth Fund Class VI (Accumulation) USD

Patrimonio Netto (Mln) 179,30 USD

(31/03/2026)